DZIENNIK URZĘDOWY
WOJEWÓDZTWA DOLNOŚLĄSKIEGO

Wrocław, dnia 10 marca 2010 r. **Nr 44**

TREŚĆ:
Poz.:

UCHWAŁY RAD MIEJSKICH

614 – Rady Miejskiej w Brzegu Dolnym nr XLIV/312/10 z dnia 25 lutego 2010 r. w sprawie ustalenia stawek ekwiwalentu pieniężnego dla członków ochotniczej straży pożarnej biorących udział w szkoleniu pożarniczym lub działaniu ratowniczym 4562

615 – Rady Miejskiej w Kamiennej Górze nr XLVII/300/10 z dnia 24 lutego 2010 r. w sprawie ustalenia trybu udzielania i rozliczania dotacji z budżetu Gminy Miejskiej Kamienna Góra dla niepublicznych przedszkoli i dla niepublicznych szkół o uprawnieniach szkół publicznych, w których realizowany jest obowiązek szkolny, działających na terenie Gminy Miejskiej Kamienna Góra i prowadzonych przez osoby prawne lub fizyczne 4563

616 – Rady Miejskiej Legnicy nr XLIX/420/10 z dnia 22 lutego 2010 r. w sprawie nadania nazw ulic na obszarze miasta Legnicy 4565

617 – Rady Miasta Wojcieszów nr XXXVI/193/10 z dnia 10 lutego 2010 r. w sprawie ustalenia granic i numerów stałych obwodów głosowania. 4567

618 – Rady Miasta Wojcieszów nr XXXVI/194/10 z dnia 10 lutego 2010 r. w sprawie ustalenia liczby okręgów, ich granic i numerów oraz liczby radnych wybieranych w każdym okręgu dla wyborów Rady Miasta Wojcieszów 4567

619 – Rady Miejska w Wołowie nr XLV/343/2010 z dnia 22 stycznia 2010 r. w sprawie uchwalenia „Wieloletniego programu gospodarowania mieszkaniowym zasobem Gminy Wołów na lata 2010–2014” 4568

620 – Rady Miejskiej w Złotoryi nr XXXIX/222/2010 z dnia 28 stycznia 2010 r. w sprawie nadania nazwy nowym ulicom w Złotoryi 4574

UCHWAŁY RAD GMIN

621 – Rady Gminy Dobromierz nr XLIX/228/10 z dnia 26 lutego 2010 r. w sprawie zmiany uchwały nr XLIV/212/09 Rady Gminy Dobromierz z dnia 28 października 2009 r. w sprawie inkasa podatku od nieruchomości, rolnego i leśnego 4576

622 – Rady Gminy Dziadowa Kłoda nr XXXIII/158/10 z dnia 22 lutego 2010 r. w sprawie zmiany miejscowego planu zagospodarowania przestrzennego wsi Dziadowa Kłoda 4577

623 – Rady Gminy Kostomłoty nr XLVIII/240/10 z dnia 23 lutego 2010 r. w sprawie zaliczenia drogi do kategorii dróg gminnych oraz ustalenia jej przebiegu 4578

UCHWAŁY BUDŻETOWE

624 – Rady Miejskiej w Jaworzynie Śląskiej nr XXXVII/79/09 z dnia 29 grudnia 2009 r. w sprawie budżetu gminy na 2010 rok 4580

625 – Rady Gminy Lubin nr XLIII/223/2009 z dnia 29 grudnia 2009 r. w sprawie budżetu Gminy Lubin na rok 2010 4604

626 – Rady Gminy Walim nr XLII/247/2009 z dnia 14 grudnia 2009 r. w sprawie uchwalenia budżetu gminy na rok 2010 4658

ZARZĄDZENIE

627 – Starosty Kamiennogórskiego nr 6/2010 z dnia 25 lutego 2010 r. w sprawie ustalenia miesięcznego kosztu utrzymania mieszkańca Domu Pomocy Społecznej w Szarocinie w 2010 roku 4680

DECYZJA

628 – Prezesa Urzędu Regulacji Energetyki nr OWR-4210-74/2009/2010/9334/III-A/CP z dnia 4 marca 2010 r. w sprawie zatwierdzenia III taryfy dla ciepła Akwawit–Brasco SA 4680

INFORMACJA

629 – Starosty Kłodzkiego z dnia 8 lutego 2010 r. w sprawie założenia ewidencji budynków i lokali w systemie informatycznym dla gminy Stronie Śląskie 4684

SPRAWOZDANIE

630 – Starosty Kamiennogórskiego z dnia 31 stycznia 2010 r. z działalności Komisji Bezpieczeństwa i Porządku Publicznego za 2009 rok 4684

WYKAZ

631 – zestawienie Wójta Gminy Kotla dotyczące danych czynszów najmu lokali mieszkalnych nienależących do publicznego zasobu mieszkaniowego za 2009 rok położonych na obszarze Gminy Kotla 4686

614

UCHWAŁA NR XLIV/312/10
RADY MIEJSKIEJ W BRZEGU DOLNYM

z dnia 25 lutego 2010 r.

w sprawie ustalenia stawek ekwiwalentu pieniężnego dla członków ochotniczej straży pożarnej biorących udział w szkoleniu pożarniczym lub działaniu ratowniczym

Na podstawie art.18 ust. 2 pkt 15 ustawy z dnia 8 marca 1990 r. o samorządzie gminnym (t.j. Dz. U. z 2001 r. Nr 142, poz. 1591 z późniejszymi zmianami) oraz z art. 28 ust. 1 ustawy z dnia 24 sierpnia 1991 r. o ochronie przeciwpożarowej (Dz. U. z 2002 r. Nr 147, poz. 1229 z późniejszymi zmianami) Rada Miejska w Brzegu Dolnym uchwala, co następuje:

§ 1. Członkowi ochotniczej straży pożarnej przysługuje ekwiwalent pieniężny w wysokości:

1. 18,50 zł za każdą pełną godzinę udział w działaniu ratowniczym,
2. 9,25 zł. za każdą pełną godzinę udziału w szkoleniu organizowanym przez Państwową Straż Pożarną lub gminę Brzeg Dolny.

§ 2. Wykonanie uchwały powierza się Burmistrzowi Brzegu Dolnego.

§ 3. Traci moc uchwała XXXIII/237/09 z dnia 26 lutego 2009 roku w sprawie ustalenia stawek ekwiwalentu pieniężnego dla członków ochotniczej straży pożarnej biorących udział w szkoleniu pożarniczym lub działaniu ratowniczym.

§ 4. Uchwała wchodzi w życie po upływie 14 dni od dnia jej ogłoszenia w Dzienniku Urzędowym Województwa Dolnośląskiego z mocą obowiązującą od 1 stycznia 2010 roku.

Przewodniczący Rady Miejskiej:
Eugeniusz Skorupka

615

UCHWAŁA NR XLVII/300/10
RADY MIEJSKIEJ W KAMIENNEJ GÓRZE

z dnia 24 lutego 2010 r.

w sprawie ustalenia trybu udzielania i rozliczania dotacji z budżetu Gminy Miejskiej Kamienna Góra dla niepublicznych przedszkoli i dla niepublicznych szkół o uprawnieniach szkół publicznych, w których realizowany jest obowiązek szkolny, działających na terenie Gminy Miejskiej Kamienna Góra i prowadzonych przez osoby prawne lub fizyczne

Na podstawie art. 18 ust. 2 pkt 15 ustawy z dnia 8 marca 1990 r. o samorządzie gminnym (tekst jednolity: Dz. U. z 2001 r. Nr 142, poz. 1591 z późn. zm.[1)]) oraz art. 90 ust. 1 i ust. 4 ustawy z dnia 7 września 1991 r. o systemie oświaty (tekst jednolity: Dz. U. z 2004 r. Nr 256, poz. 2572 z późn. zm. [2)]), zwanej dalej „ustawą" Rada Miejska w Kamiennej Górze uchwala, co następuje:

§ 1. Ustala się następujący tryb udzielania i rozliczania dotacji z budżetu Gminy Miejskiej Kamienna Góra niepublicznym przedszkolom oraz niepublicznym szkołom, o których mowa w art. 90 ust. 1 ustawy:

1) Dotacji udziela się na wniosek osoby prawnej lub fizycznej prowadzącej niepubliczne przedszkole lub niepubliczną szkołę, o których mowa w art. 90 ust. 1 ustawy przedstawiony Gminie Miejskiej Kamienna Góra w terminie do dnia 30 września roku poprzedzającego rok uzyskania dotacji;
2) Wniosek, o którym mowa w pkt. 1 powinien zawierać następujące informacje:
   a) dane o podmiocie prowadzącym niepubliczne przedszkole lub niepubliczną szkołę:
      – pełna nazwa,
      – forma organizacyjna,
      – adres do korespondencji,
      – numer telefonu kontaktowego,
      – imiona i nazwiska osób upoważnionych do składania oświadczeń woli,
      – nazwa banku oraz numer rachunku bankowego, na który będzie przekazywana dotacja,
   b) dane o niepublicznym przedszkolu lub niepublicznej szkole:
      – pełna nazwa,
      – adres siedziby,
      – numer telefonu kontaktowego,
      – imiona i nazwiska osób upoważnionych do składania oświadczeń woli,
      – liczba dzieci lub uczniów w bieżącym roku szkolnym,
      – planowana liczba dzieci lub uczniów w następnym roku szkolnym;
3) Do wniosku, o którym mowa w pkt 1, wnioskodawca dołącza zobowiązanie do informowania Gminy Miejskiej Kamienna Góra o zmianach danych wyszczególnionych w pkt 2;
4) Wysokość dotacji, o której mowa w pkt 1, ustala się następująco:
   a) Dotacja dla niepublicznych przedszkoli przysługuje na każde dziecko w wysokości 75% ustalonych w budżecie Gminy Miejskiej Kamienna Góra wydatków bieżących ponoszonych w przedszkolach publicznych prowadzonych przez Gminę Miejską Kamienna Góra w przeliczeniu na jedno dziecko, a w przypadku wychowania przedszkolnego prowadzonego w formach, o których mowa w Rozporządzeniu Ministra Edukacji Narodowej z dnia 10 stycznia 2008 roku w sprawie rodzajów innych form wychowania przedszkolnego, warunków tworzenia i organizowania tych form oraz sposobu ich działania (Dz. U. Nr 7, poz. 38 z późniejszymi zmianami 3) – odpowiednio 40% na jedno dziecko, przy czym przez wydatki bieżące rozumie się wysokość dotacji z budżetu Gminy Miejskiej Kamienna Góra dla przedszkoli publicznych, określoną w uchwale budżetowej na dany rok budżetowy podzieloną przez planowaną średnioroczną liczbę dzieci uczęszczających do przedszkoli publicznych,
   b) Dotacją, o której mowa w lit. a objęte są:
      – dzieci w wieku od 3 do 6 lat, przy czym dotacja na dane dziecko jest przyznawana od miesiąca następującego po miesiącu, w którym dziecko kończy 3 lata,
      – dzieci powyżej 6 lat, nie dłużej jednak niż do końca roku szkolnego w tym roku kalendarzowym, w którym dziecko kończy 7 lat,
      – dzieci odroczone od realizacji obowiązku szkolnego, nie dłużej jednak niż do końca roku szkolnego w tym roku kalendarzowym, w którym dziecko kończy 10 lat,
      – dzieci niebędące mieszkańcami Gminy Miejskiej Kamienna Góra po podpisaniu porozumienia z gminą, której mieszkańcem jest dane dziecko dotyczącego zwrotu dotacji przy czym wysokość tej dotacji jest równa tej, która przysługuje niepublicznym przedszkolom usytuowanym na terenie gminy zobowiązanej,
   c) Wysokość dotacji na dziecko niepełnosprawne uczęszczające do niepublicznego przedszkola jest równa kwocie przewidzianej

na to dziecko niepełnosprawne w części oświatowej subwencji ogólnej otrzymywanej przez Gminę Miejską Kamienna Góra,

d) Dotacja dla szkół niepublicznych o uprawnieniach szkół publicznych, w których jest realizowany obowiązek szkolny przysługuje na każdego ucznia w wysokości kwoty przewidzianej na jednego ucznia danego typu szkoły w części oświatowej subwencji ogólnej otrzymywanej przez Gminę Miejską Kamienna Góra;

5) Podmiot prowadzący niepubliczne przedszkole lub niepubliczną szkołę, któremu zostanie udzielona dotacja zobowiązany jest do przedkładania rozliczeń Gminie Miejskiej Kamienna Góra z jej wykorzystania w terminie do 12 dnia miesiąca za okres od początku danego roku budżetowego do końca miesiąca poprzedzającego sporządzenie rozliczenia;

6) Ostateczne rozliczenie udzielonej dotacji za okres roku budżetowego, uwzględniające liczbę dzieci lub uczniów wykazaną w rozliczeniach za poszczególne miesiące przedkłada się w terminie do dnia 20 stycznia roku następnego, przy czym:
   a) wyrównanie kwoty dotacji należnej za rok poprzedni przekazuje się do dnia 28 lutego,
   b) kwota nadpłaconej dotacji podlega zwrotowi na rachunek bankowy Gminy Miejskiej Kamienna Góra w terminie do dnia 31 stycznia roku następującego po roku udzielenia dotacji;

7) Rozliczenia, o których mowa w pkt 5 i 6 sporządza się według następującego wzoru:

wzór

.....

(pieczęć podmiotu)

ROZLICZENIE
z wykorzystania dotacji za okres od ..... do .....

1. Planowana wysokość dotacji na ..... rok- ..... zł
2. Środki otrzymane od Gminy Miejskiej Kamienna Góra
   w okresie od ..... do .....- ..... zł
3. Liczba dzieci/ uczniów
   a) w miesiącu poprzednim – .....

   b) w miesiącu bieżącym - .....
4. Uwagi:

.....
.....
.....
.....
.....
.....

(sporządził)

.....
(podpisy osoby/osób upoważnionych do składania oświadczeń woli, wskazanych we wniosku)

Kamienna Góra, dnia ..... roku

8) W przypadku likwidacji niepublicznego przedszkola lub niepublicznej szkoły podmiot je prowadzący jest zobowiązany dokonać zwrotu nadpłaconej dotacji najpóźniej w dniu zakończenia likwidacji podmiotu prowadzącego to niepubliczne przedszkole lub tę niepubliczną szkołę.

§ 2. Ustala się następujący tryb i zakres kontroli prawidłowości wykorzystania dotacji:

1) Kontrola prawidłowości wykorzystania dotacji jest przeprowadzana na podstawie upoważnienia wydanego przez Burmistrza Miasta Kamiennej Góry;

2) Kontrola, o której mowa w pkt. 1, może być przeprowadzona w każdym czasie, po uprzednim powiadomieniu organu prowadzącego niepubliczne przedszkole lub niepubliczną szkołę o jej przeprowadzeniu;

3) Zakres kontroli prawidłowości wykorzystania dotacji obejmuje:
   a) badanie zgodności danych zawartych we wniosku, o którym mowa w § 1 pkt 2 ze stanem faktycznym,
   b) badanie realizacji zobowiązania wnioskodawcy, o którym mowa w § 1 pkt 3,
   c) badanie zgodności danych zawartych w miesięcznych rozliczeniach, o których

mowa w § 1 pkt 7 ze stanem faktycznym oraz terminowości ich przedkładania Gminie Miejskiej Kamienna Góra,

d) badanie prawidłowości wykorzystania dotacji na finansowanie realizowanych celów edukacyjnych;

4) W przypadkach stwierdzenia, w wyniku kontroli, nieprawidłowości w wykorzystaniu dotacji, zwrotowi podlega ta jej część, która została wykorzystana niezgodnie z przeznaczeniem;

5) Odsetki od dotacji, o której mowa w pkt. 4, nalicza się począwszy od dnia stwierdzenia nieprawidłowego wykorzystania dotacji w wysokości należnej, jak dla zaległości podatkowych;

6) Zwrot dotacji, o której mowa w pkt. 4 wraz z odsetkami, o których mowa w pkt. 5 następuje w ciągu 7 dni od dnia pisemnego powiadomienia organu prowadzącego niepubliczne przedszkole lub niepubliczną szkołę o stwierdzonych w wyniku kontroli nieprawidłowościach w wykorzystaniu dotacji.

§ 3. Traci moc uchwała nr XXVII/II/181/08 Rady Miejskiej w Kamiennej Górze z dnia 24 września 2008 r. w sprawie ustalenia trybu udzielania dotacji z budżetu Gminy Miejskiej Kamienna Góra dla niepublicznych przedszkoli i dla niepublicznych szkół o uprawnieniach szkół publicznych, w których realizowany jest obowiązek szkolny, działających na terenie Gminy Miejskiej Kamienna Góra i prowadzonych przez osoby prawne lub fizyczne oraz ich rozliczania.

§ 4. Wykonanie uchwały powierza się Burmistrzowi Kamiennej Góry.

§ 5. Uchwała wchodzi w życie po upływie 14 dni od daty jej ogłoszenia w Dzienniku Urzędowym Województwa Dolnośląskiego.

Przewodnicząca Rady:
Małgorzata Krzyszkowska

---

1) Zmiany tekstu jednolitego wymienionej ustawy zostały ogłoszone w: Dz. U. z 2002 r. Nr 23, poz. 220, Nr 62, poz. 558, Nr 113, poz. 984, Nr 153, poz. 1271 i Nr 214, poz. 1806, z 2003 r. Nr 80, poz. 717 i Nr 162, poz. 1568, z 2004 r. Nr 102, poz. 1055, Nr 116, poz. 1203 i Nr 167, poz. 1759, z 2005 r. Nr 172, poz. 1441 i Nr 175, poz. 1457, z 2006 r. Nr 17, poz. 128 i Nr 181, poz. 1337, z 2007 r. Nr 48, poz. 327, Nr 138, poz. 974 i Nr 173, poz. 1218

2) Zmiany tekstu jednolitego wymienionej ustawy zostały ogłoszone w: Dz. U. z 2003 r. Nr 137, poz. 1304, z 2004 r. Nr 69, poz. 624, Nr 109, poz. 1161, Nr 273, poz. 2703 i Nr 281, poz. 2781, z 2005 r. Nr 17, poz.141, Nr 94, poz. 788, Nr 122, poz. 1020, Nr 131, poz. 1091, Nr 167, poz. 1400 i Nr 249, poz. 2104, z 2006 r. Nr 144, poz. 1043, Nr 208, poz. 1532 i Nr 227, poz. 1658, z 2007 r. Nr 42, poz. 273, Nr 80, poz. 542, Nr 115, poz. 791, Nr 120, poz. 818, Nr 180, poz. 1280 i Nr 181, poz. 1292, z 2008 r. Nr 70, poz. 416, 2009 r. Nr 56, poz. 458, Nr 213, poz. 1650

616

UCHWAŁA NR XLIX/420/10
RADY MIEJSKIEJ LEGNICY

z dnia 22 lutego 2010 r.

w sprawie nadania nazw ulic na obszarze miasta Legnicy

Na podstawie art. 18 ust. 2 pkt 13 ustawy z dnia 8 marca 1990 o samorządzie gminnym (Dz. U. 2001 r. Nr 142, poz. 1591, z 2002 r. Nr 23, poz. 220, Nr 62, poz. 558, Nr 113, poz. 984, Nr 153, poz. 1271, Nr 214, poz. 1806, z 2003 r. Nr 80, poz. 717, Nr 162, poz. 1568, z 2004 r. Nr 102, poz. 1055, Nr 116, poz. 1203, z 2005 r. Nr 172. poz. 1441, z 2006 r. Nr 17, poz.128, Nr175, poz. 1457, Nr 181, poz. 1337, z 2007 r. Nr 48, poz. 327, Nr 138, poz. 974, Nr 173, poz. 1218, z 2008 r. Nr 180, poz. 1111, Nr 223, poz. 1458), z 2009 r. Nr 52, poz. 420, Nr 157, poz. 1241, uchwala się, co następuje:

§ 1. 1. Nadaje się nazwy:

– ul. Objazdowej dla drogi lokalnej położonej w obrębach Nowe Osiedle i Nowy Dwór, stanowiącej drogę łączącą ul. Zamiejską z ul. Spółdzielczą,
– ul. Roberta Schumana dla drogi lokalnej położonej w obrębie Nowe Osiedle, stanowiącej drogę łączącą obecną ul. Roberta Schumana z ul. Objazdową.

2. Przebieg dróg lokalnych (publicznych), o których mowa w ust. 1 przedstawiono na załączniku mapowym do niniejszej uchwały.

§ 2. Wykonanie uchwały powierza się Prezydentowi Miasta Legnicy.

§ 3. Uchwała wchodzi w życie po upływie 14 dni od dnia ogłoszenia w Dzienniku Urzędowym Województwa Dolnośląskiego.

Przewodnicząca Rady:
Ewa Szymańska

Załącznik nr 1 do uchwały nr XLIX/ /420/10 Rady Miejskiej Legnicy z dnia 22 lutego 2010 r.

617

**UCHWAŁA NR XXXVI/193/10
RADY MIASTA WOJCIESZÓW**

z dnia 10 lutego 2010 r.

w sprawie ustalenia granic i numerów stałych obwodów głosowania

Na podstawie art.30 ust.2 i 3 ustawy z dnia 16 lipca 1998 r. – Ordynacja wyborcza do rad gmin, rad powiatów i sejmików województw (tekst jednolity: Dz. U. z 2003 r. Nr 159, poz. 1547 późn. zm.) uchwala się, co następuje:

§ 1. Dokonuje się podziału Gminy Wojcieszów na stałe obwody głosowania.

§ 2. Podział na stałe obwody głosowania, ich granice i numery określa załącznik do niniejszej uchwały.

§ 3. Wykonanie uchwały powierza się Burmistrzowi Miasta Wojcieszów.

§ 4. 1.Tracą moc:

1) Uchwała nr 239/98 Zarządu Miasta w Wojcieszowie z dnia 1 września 1998 r. w sprawie utworzenia obwodów głosowania, ustalenia ich granic i numerów oraz siedzib obwodowych komisji wyborczych.
2) Uchwała nr XIX/83/2000 Rady Miejskiej w Wojcieszowie z dnia 18 maja 2000 roku w sprawie zmiany uchwały nr 239/98 Zarządu Miasta w Wojcieszowie z dnia 1 września 1998 roku.

§ 5. Uchwała wchodzi w życie z dniem podjęcia i podlega ogłoszeniu w Dzienniku Urzędowym Województwa Dolnośląskiego.

Przewodniczący Rady Miasta:
Adam Baran

Załącznik do uchwały nr XXXVI/ /193/10 Rady Miasta Wojcieszów z dnia 10 lutego 2010 r.

Nr obwodu	Granice obwodu
1	ulice: Bolesława Chrobrego 1-73 i 2-54, Dworcowa, Górnicza, Jasna, Jana Kochanowskiego, Kresowa, Miedziana, Skalna, Juliusza Słowackiego, Wapienna, Stefana Żeromskiego
2	ulice: Bolesława Chrobrego 58-122 i 75-131, Hutnicza, Kościelna, Pocztowa, Robotnicza, Silesia, Słoneczna
3	ulice: Bolesława Chrobrego 124-210 i 133-257, Gminna, Kolejowa, Mostowa, Nadrzeczna, Sadowa, Targowa

618

**UCHWAŁA NR XXXVI/194/10
RADY MIASTA WOJCIESZÓW**

z dnia 10 lutego 2010 r.

w sprawie ustalenia liczby okręgów, ich granic i numerów oraz liczby radnych wybieranych w każdym okręgu dla wyborów Rady Miasta Wojcieszów

Na podstawie art. 92 ustawy z dnia 16 lipca 1998 r. – Ordynacja wyborcza do rad gmin, rad powiatów i sejmików województw (tekst jednolity: Dz. U. z 2003 r. Nr 159, poz.1547 z późn. zm.) uchwala się, co następuje:

§ 1. Dla wyborów do Rady Miasta Wojcieszów ustala się 4 okręgi wyborcze wielomandatowe.

§ 2. Granice i numery okręgów oraz liczbę radnych wybieranych w każdym okręgu określa załącznik do niniejszej uchwały.

§ 3. Wykonanie uchwały powierza się Burmistrzowi Miasta Wojcieszów.

§ 4. Traci moc uchwała nr XXXIX/170/02 Rady Miejskiej w Wojcieszowie z dnia 20 czerwca 2002 r.

w sprawie ustalenia liczby okręgów wielomandatowych, ich granic i numerów oraz liczby radnych wybieranych w każdym okręgu dla wyborów Rady Miejskiej w Wojcieszowie.

§ 5. Uchwała wchodzi w życie z dniem podjęcia i podlega ogłoszeniu w Dzienniku Urzędowym Województwa Dolnośląskiego.

Przewodniczący Rady Miasta:
Adam Baran

Załącznik do uchwały nr XXXVI/ /194/10 Rady Miasta Wojcieszów z dnia 10 lutego 2010 r.

Granice i numery okręgów wyborczych dla wyborów do Rady Miasta Wojcieszów

Nr okręgu	Granice okręgu	Liczba radnych wybieranych w okręgu
1	ulice: Bolesława Chrobrego 1-55 i 2-48, Jasna, Kresowa, Miedziana, Skalna	2
2	ulice: Bolesława Chrobrego 52-54 i 59-73, Dworcowa, Górnicza, Jana Kochanowskiego, Juliusza Słowackiego, Wapienna, Stefana Żeromskiego	5
3	ulice: Bolesława Chrobrego 58-122 i 75-131, Hutnicza, Kościelna, Pocztowa, Robotnicza, Silesia, Słoneczna	4
4	ulice: Bolesława Chrobrego 124-210 i 133-257, Gminna, Kolejowa, Mostowa, Nadrzeczna, Sadowa, Targowa	4

Okręgi wyborcze nr 1 i 2 wchodzą w skład obwodu głosowania nr 1.
Okręg wyborczy nr 3 wchodzi w skład obwodu głosowania nr 2.
Okręg wyborczy nr 4 wchodzi w skład obwodu głosowania nr 3.

619

UCHWAŁA NR XLV/343/2010
RADA MIEJSKA W WOŁOWIE

z dnia 22 stycznia 2010 r.

w sprawie uchwalenia "Wieloletniego programu gospodarowania mieszkaniowym zasobem Gminy Wołów na lata 2010–2014"

Na podstawie 18 ust. 2 pkt 15., art. 40 ust. 1, art. 41 ust. 1 ustawy z dnia 8 marca 1990 r. o samorządzie gminnym (t.j. Dz. U. Nr 142 z 2001 r., poz. 1591 z późn. zm.) oraz art. 4 i art. 21 ust. 1 pkt. 1, ust. 2, 4, 5, art. 23 ust. 4 ustawy z dnia 21 czerwca 2001 r. o ochronie praw lokatorów, mieszkaniowym zasobie gminy i o zmianie Kodeksu cywilnego (t.j. Dz. U. Nr 31 z 2005 r., poz. 266 z późn. zm.) Rada Miejska w Wołowie uchwala, co następuje

§ 1. Przyjmuje się „Wieloletni program gospodarowania mieszkaniowym zasobem Gminy Wołów na lata 2010–2014" stanowiący załącznik do niniejszej uchwały.

§ 2. Wykonanie uchwały powierza się Burmistrzowi Miasta i Gminy Wołów.

§ 3. Uchwała wchodzi w życie po upływie 14 dni od dnia ogłoszenia w Dzienniku Urzędowym Województwa Dolnośląskiego.

Przewodnicząca Rady Miejskiej:
Danuta Jelec

Załącznik nr do uchwały nr XLV/343/ /2010 Rada Miejska w Wołowie z dnia 22 stycznia 2010 r.

Wieloletni program gospodarowania mieszkaniowym zasobem Gminy Wołów na lata 2010–2014

ROZDZIAŁ I

Postanowienia ogólne

1. Wieloletni program gospodarowania mieszkaniowym zasobem Gminy Wołów opracowano zgodnie z wymogami ustawy z dnia 21 czerwca 2001 roku o ochronie praw lokatorów, mieszkaniowym zasobie gminy i o zmianie Kodeksu cywilnego (t.j. Dz. U. Nr 31 z 2005 r., poz. 266 z późn. zm.).

2. Program obejmuje lata 2010–2014 i określa podstawowe kierunki działania Gminy Wołów w gospodarowaniu zasobem mieszkaniowym.

3. Dla opracowania programu przyjęto wielkość zasobu mieszkaniowego Gminy Wołów według stanu na 30 listopada 2009 roku.

ROZDZIAŁ II

Prognoza dotycząca wielkości oraz stanu technicznego zasobu mieszkaniowego

Mieszkaniowy zasób Gminy Wołów objęty niniejszym programem tworzą lokale położone w budynkach i w kontenerach stanowiących własność gminy oraz lokale położone w budynkach wspólnot mieszkaniowych zarządzanych przez zarządy wspólnot mieszkaniowych, zarządców nieruchomości oraz będących w zarządzie bezpośrednim współwłaścicieli.

Tabela nr 1.

Mieszkaniowy zasób Gminy Wołów	Ilość budynków	Ilość gminnych lokali mieszkalnych	Ilość lokali socjalnych
Budynki mieszkalne	53 – własność Gminy 134 – współwłasność Gminy Wołów i osób fizycznych	520	40
a) Budynki stanowiące własność Gminy	48	116	25
b) Obiekty gminne tymczasowe - kontenery	5	7	3
c) Budynki wspólnot mieszkaniowych – bezpośredni zarząd współwłaścicieli	11	16	-
d) Budynki wspólnot mieszkaniowych – zarząd zlecony i bezpośredni	123	381	12

Tabela nr 2. Prognozowany stan wielkości zasobu.

Liczba lokali	**Stan na dzień 30.11.2009**	**2010 rok**	**2011 rok**	**2012 rok**	**2013 rok**	**2014 rok**
Lokale ogółem	520	462	416	395	386	359
a) Lokale mieszkalne	480	420	370	330	300	270
b) Lokale socjalne	40	42	46	65	86	89

Przewiduje się w latach 2010–2014 sprzedaż 210 lokali oraz zwiększenie liczby lokali socjalnych w wyniku wyodrębnienia 17 lokali z posiadanego zasobu mieszkaniowego i wybudowania 32 lokali w latach 2012 i 2013.

W przypadku realizacji powyższych założeń w ciągu najbliższych 5 lat liczba mieszkań komunalnych zmniejszy się do około 359 , tj. o blisko 31%.

Stan techniczny 24% budynków ocenia się jako dobry, 67% budynków ocenia się jako zadowalający a 9% budynków jako niezadowalający.

Tabela nr 3. Prognoza stanu technicznego budynków stanowiących własność Gminy Wołów.

Rok	**Stan techniczny budynków**		
	dobry (szt.)	zadowalający (szt.)	niezadowalający (szt.)
2010	11	32	4
2011	12	29	3
2012	15	25	2
2013	16	23	1
2014	18	21	0

Użyte w zestawieniu określenia oznaczają:
– stan dobry – budynek w okresie objętym prognozą nie wymaga napraw,
– stan zadowalający – stan średni, elementy konstrukcji są w dobrym stanie, natomiast inne elementy budynku należy naprawić, konserwować lub wymienić,
– stan niezadowalający – uszkodzone elementy konstrukcji.
Zmiany ilościowe wynikają z przewidywanej prywatyzacji i planowanych remontów budynków.

ROZDZIAŁ III

Analiza potrzeb oraz plan remontów i modernizacji wynikających ze stanu technicznego budynków i lokali

Ze względu na wiek, stan techniczny i konieczność dostosowania do aktualnie obowiązujących przepisów wiele budynków, w których położone są gminne lokale mieszkalne i socjalne wymaga remontów dachów i elewacji, wymiany i napraw instalacji technicznych, prac zabezpieczających konstrukcje budynków i zapewniających bezpieczeństwo przeciwpożarowe.
Stąd w latach 2010–2014 priorytetami będą:
a) remonty dachów, rynien i rur spustowych,
b) doszczelnienie lub wymiana instalacji gazowych wewnętrznych,
c) udrożnienie, przebudowa i dobudowa przewodów kominowych spalinowych i wentylacyjnych,
d) remonty i wymiany pieców kaflowych,
e) remonty i wymiany instalacji wodno-kanalizacyjnych i centralnego ogrzewania,
f) roboty elektryczne i odgromowe,
g) naprawa lub wymiana uszkodzonych elementów konstrukcyjnych budynku,
h) remonty bieżące i zabezpieczające budynek przed zniszczeniem.

Wykonanie tych prac pozwoli na:

a) utrzymanie stanu technicznego budynków na poziomie zapewniającym bezpieczeństwo ludzi i mienia oraz zahamowanie procesu degradacji budynków co umożliwi utrzymanie istniejącego zasobu bez konieczności rozbiórek,
b) zmniejszenie awaryjności instalacji wewnętrznych, co obniży koszty eksploatacji budynków,
c) zapewnienie użytkowania budynków oraz urządzeń związanych z budynkiem zgodnie z przeznaczeniem, zapewnienie warunków umożliwiających zaopatrzenie w wodę, gaz, energię cieplną, energię elektryczną, odprowadzenie ścieków, ochronę przeciwpożarową,
d) zapewnienie możliwości racjonalizacji zużycia wody i nośników energii przez użytkowników,
e) zlikwidowanie niekorzystnych zjawisk, takich jak: wilgoć, pleśń i grzyb,
f) poprawę stanu estetycznego budynków.

Prowadzenie prac remontowych w budynkach stanowiących współwłasność Gminy Wołów będzie możliwe o ile podjęte zostaną uchwały o przystąpieniu do remontu czy modernizacji a w wielu przypadkach konieczne będzie uzyskanie przez wspólnotę mieszkaniową kredytu na sfinansowanie remontu, spłacanego z funduszu remontowego.
W związku z tym poniższy plan remontów nie obejmuje zasobu mieszkaniowego znajdującego się w budynkach zarządzanych przez zarządców nieruchomości, na remonty których Gmina nie przeznacza środków z budżetu poza ustalonym funduszem remontowym.

Tabela nr 4.

Lp.	Plan remontów i modernizacji na lata 2010–2014	Przewidywany koszt
	2010 rok	
1.	Wymiana stolarki okiennej	50.000 zł
2.	Przestawka pieców kaflowych	10.000 zł
3.	Remont kominów	90.000 zł.
4.	Remont zabezpieczający budynek położony w Łososiowicach 34	80.000 zł
	Razem:	**230.000 zł.**
	2011 rok	
1.	Wymiana pokrycia dachowego wraz z rynnami i rurami spustowymi oraz remont elewacji budynku położonego przy Placu Sobieskiego nr 9 w Wołowie	70.000 zł.
2.	Wymiana stolarki okiennej	50.000 zł
3.	Remont zabezpieczający budynek położony w Moczydlnicy Dworskiej nr 22	80.000 zł
4.	Remont zabezpieczający budynek położony przy ul. Komuny Paryskiej nr 12 w Wołowie	50.000 zł
5.	Przestawka pieców kaflowych	10.000 zł.
	Razem:	**260.000 zł**
	2012	
1.	Wymiana pokrycia ceramicznego wraz z rynnami i rurami spustowymi, remont elewacji budynku położonego przy ul. Wojska Polskiego nr 40 w Wołowie	90.000 zł
2.	Wymiana pokrycia papowego wraz z wymianą rynien i rur spustowych, remont elewacji budynku położonego przy ul. Poznańskiej nr 17 w Wołowie	80.000 zł
3.	Likwidacja szamb przy budynkach położonych w Starym Wołowie nr 95, 96, 42, 56a	50.000 zł
4.	Wymiana stolarki okiennej	40.000 zł
5.	Przestawka pieców kaflowych	10.000 zł
6.	Inwestycja – budowa budynków socjalnych	1.250.000 zł
	Razem:	**1.520.000 zł**
	2013	
1.	Wymiana pokrycia ceramicznego wraz z wymianą rynien i rur spustowych budynku położonego przy ul. T. Kościuszki 27e w Wołowie	80.000 zł
2.	Wymiana stolarki okiennej	40.000 zł
3.	Przestawka pieców kaflowych	10.000 zł
4.	Wymiana pokrycia dachowego ceramicznego, remont elewacji budynku położonego przy ul. F. Bosaka nr 11 w Wołowie	120.000 zł
5.	Inwestycja – budowa budynków socjalnych	1.250.000 zł
	Razem:	**1.500.000 zł**
	2014	
1.	Wymiana pokrycia dachowego ceramicznego budynku położonego przy ul. Korzeniowskiego 5 w Wołowie	90 .000 zł.
2.	Wymiana pokrycia dachowego papowego wraz z wymianą rynien i rur spustowych budynku położonego w Wołowie przy Rynku nr 30a	20.000 zł
3.	Likwidacja suchych wc i wc wspólnych	160.000 zł
	Razem:	**270.000 zł**

ROZDZIAŁ IV

Planowana sprzedaż lokali

W latach 2010–2014 priorytetem będzie podjęcie starań zmierzających do sprzedaży w pierwszej kolejności :

a) lokali położonych w budynkach wspólnot mieszkaniowych,
b) lokali położonych w budynkach komunalnych o małej liczbie lokali,
c) lokali położonych w budynkach wymagających znacznych nakładów finansowych.

Tabela nr 5. Przewidywana ilość zbywanych lokali w poszczególnych latach:

Lp.	Rok	Ilość
1	2010	60
2	2011	50
3	2012	40
4	2013	30
5	2014	30

Sprzedaż lokali mieszkalnych wchodzących w skład mieszkaniowego zasobu Gminy Wołów odbywa się na podstawie uchwały nr XLIII/296/06 Rady Miejskiej w Wołowie z dnia 27 lutego 2006 r. w sprawie zasad sprzedaży lokali mieszkalnych wchodzących w skład mieszkaniowego zasobu Gminy Wołów oraz wyrażenia zgody na udzielenie bonifikaty od ceny sprzedaży lokali mieszkalnych.
Na jej podstawie udzielana jest 95 procentowa bonifikata od ceny sprzedaży lokali mieszkalnych dokonywanej na rzecz ich najemców.
Nie przewiduje się sprzedaży lokali mieszkalnych w trybie przetargowym.
Wolne lokale są i będą przeznaczane do najmu w celu zaspokajania potrzeb osób osiągających niskie dochody oraz najemców lokali niesamodzielnych a także lokatorów, którym Gmina będzie musiała zapewnić lokale zamienne w związku z prowadzonymi remontami lub rozbiórkami.

ROZDZIAŁ V

Zasady polityki czynszowej oraz warunki obniżenia czynszu

1. Polityka czynszowa będzie zmierzać do ustalania czynszów na poziomie pozwalającym na utrzymanie mieszkań i budynków w stanie technicznym zgodnym z obowiązującymi przepisami przy czym będzie też uwzględniać fakt, że obowiązkiem Gminy jest zaspokojenie potrzeb mieszkaniowych osób o niskich dochodach.

2. Ustala się następujące zasady polityki czynszowej:

a) podwyższenie czynszu jeden raz w roku z zachowaniem warunków określonych w art. 8a ustawy z dnia 21 czerwca 2001 r. o ochronie praw lokatorów, mieszkaniowym zasobie gminy i o zmianie Kodeksu cywilnego (t.j. Dz. U. Nr 31 z 2005 r., poz. 266 z późn. zm.),
b) dążenie do ustalenia czynszów na poziomie do 3% wartości odtworzeniowej rocznie co umożliwi pełne pokrycie kosztów administracji i remontów bieżących, a więc uniknięcie dofinansowywania bieżącej eksploatacji zasobu z budżetu Gminy Wołów,
c) dążenie do zmniejszenia wierzytelności z tytułu opłat czynszowych poprzez:
   – proponowanie dłużnikom zamiany lokalu na lokal o niższych kosztach eksploatacji,
   – pomoc w staraniach o uzyskanie dodatku mieszkaniowego,
   – rozkładanie zaległości na raty,
   – niezwłoczne stosowanie upomnień, wezwań do zapłaty oraz kierowanie spraw na drogę postępowania sądowego i egzekucji,
   – wypowiadanie umów najmu lokali.

3. Czynsz dla każdego komunalnego lokalu mieszkalnego wyliczany jest indywidualnie na podstawie obowiązującej stawki bazowej czynszu ustalanej przez Burmistrza Miasta i Gminy Wołów oraz czynników podwyższających lub obniżających stawkę bazową czynszu, o których mowa w pkt. 3.2.

3.1 Obecnie stawka bazowa czynszu wynosi 2,22 zł.

3.2 Ustala się następujące czynniki zmniejszające i zwiększające stawki czynszu:

3.2.1 Czynniki zmniejszające stawkę bazową z tytułu wyposażenia technicznego mieszkania i położenia mieszkania:
   a) lokale w budynkach przeznaczonych do rozbiórki – o **20%**
   b) lokale z pomieszczeniem nie posiadającym bezpośredniego naturalnego oświetlenia – o **5%**
   c) lokale znajdujące się w budynkach na 3 lub wyższym piętrze – o **5%**
   d) lokale ze wspólnym przedpokojem, wspólną używalnością kuchni – o **15%**
   e) lokale bez w.c. lub wspólna używalnością w.c. – o **10%**

3.2.2 Czynniki zwiększające stawkę bazową:
   a) wyposażenie lokalu w instalacje centralnego ogrzewania zasilane z kotłowni centralnej lub lokalnej – o **10%**
   b) wyposażenie lokalu w gaz przewodowy – o **20%**
   c) wyposażenie lokalu w łazienkę – o **20%**
   d) położenie budynku w granicach administracyjnych miasta Wołowa – o **15%**

4. Obliczenie ostatecznej stawki następuje poprzez sumowanie zniżek i zwyżek określonych w pkt 3.2.

5. Osoby najmujące lokale socjalne opłacają czynsz w wysokości 50% najniższej stawki czynszu obowiązującej na terenie gminy obliczonego według zasad obowiązujących dla lokali mieszkalnych opisanych w pkt 3.

ROZDZIAŁ VI

Sposób i zasady zarządzania budynkami i lokalami wchodzącymi w skład mieszkaniowego zasobu gminy

1. Mieszkaniowym zasobem Gminy Wołów administruje Urząd Miasta i Gminy w Wołowie.
2. Zarządzanie budynkami, w których wyodrębniono własność lokali wykonywane jest przez zarządców nieruchomości posiadających licencję zawodową w oparciu o ustawę z dnia 24 czerwca 1994 r. o własności lokali (t.j. Dz. U. Nr 80 z 2000 r., poz. 903) oraz inne obowiązujące przepisy, z uwzględnieniem woli właścicieli lokali wyrażonej w formie uchwał wspólnot mieszkaniowych.
3. Na lata 2010–2014 nie przewiduje się zmian w sposobie zarządzania mieszkaniowym zasobem Gminy.

ROZDZIAŁ VII

Źródła finansowania gospodarki mieszkaniowej

1. Finansowanie gospodarki mieszkaniowej w latach 2010 - 2014 odbywać się będzie z wpływów z czynszów za lokale mieszkalne i użytkowe, z budżetu Gminy Wołów oraz ze środków finansowych pozyskanych przez Gminę Wołów w ramach dostępnych programów i funduszy.
2. W budynkach stanowiących współwłasność Gminy Wołów źródło finansowania stanowią koszty zarządu ustalone przez współwłaścicieli nieruchomości.

ROZDZIAŁ VIII

Wysokość wydatków w kolejnych latach, z podziałem na koszty bieżącej eksploatacji, koszty remontów, modernizacji budynków i lokali, koszty zarządu nieruchomościami wspólnymi oraz wydatki inwestycyjne

Tabela nr 6. Prognoza wydatków w latach obowiązywania programu.

Lp.	Nazwa kosztów	Koszty na rok w zł				
		2010	2011	2012	2013	2014
1	Bieżąca eksploatacja	210 000	220 000	220 000	208 000	193 000
2	Koszty remontów, modernizacji budynków i lokali	870 500	610 000	1 860 000	1 820 000	560 000
3	Koszty zarządu nieruchomościami wspólnymi	370 000	333 700	310 000	264 000	227 200
Razem		**1 450 500**	**1 163 700**	**2 390 000**	**2 292 000**	**980 200**

ROZDZIAŁ IX

Inne działania mające na celu poprawę wykorzystania i racjonalizację gospodarowania mieszkaniowym zasobem gminy

W celu poprawy wykorzystania i racjonalizacji gospodarowania mieszkaniowym zasobem gminy planuje się podejmowanie następujących działań:

a) inicjowanie i ułatwianie zamian lokali, w celu racjonalnego zaspokajania potrzeb mieszkaniowych i zwiększenia szans na terminowe regulowanie należnego czynszu, a także zamian lokali w celu dokonania zaplanowanych remontów budynków w Łososiowicach 34, Moczydlnicy Dworskiej 22, przy ul. Komuny Paryskiej 12 w Wołowie oraz w celu wyłączenia budynków z użytkowania i ich rozbiórki tj. budynku przy ul. Komuny Paryskiej 39 w Wołowie i w Prawikowie 23.
b) inicjowanie sprzedaży lokali w budynkach wymagających ponoszenia przez Gminę nakładów przewyższających wpływy z czynszu oraz w budynkach wspólnot mieszkaniowych.
c) pozyskiwanie lokali mieszkalnych poprzez wypowiadanie umów najemcom, którzy mają zaspokojone potrzeby mieszkaniowe poza zasobem gminy, wypowiadanie umów najmu lokali w związku z zaległościami z tytułu czynszu,
d) wyłączanie z użytkowania lokali niesamodzielnych w celu ich remontu, przebudowy, adaptacji na pomieszczenia tymczasowe, na lokale mieszkalne i użytkowe.

620

UCHWAŁA NR XXXIX/222/2010
RADY MIEJSKIEJ W ZŁOTORYI

z dnia 28 stycznia 2010 r.

w sprawie nadania nazwy nowym ulicom w Złotoryi

Na podstawie art. 18 ust. 2 pkt 13 ustawy z dnia 8 marca 1990 r. o samorządzie gminnym (t.j. Dz. U. 2001 r. Nr 142 , poz. 1591 z późn. zm.) uchwala się, co następuje

§ 1. 1. Drodze oznaczonej geodezyjnie jako działki nr 187 i 186/15 położone w obrębie 6 miasta Złotoryja, którą zgodnie z obowiązującym miejscowym planem zagospodarowania przestrzennego oznaczono symbolem KDD 1/2 w obszarze 117 MN nadaje się nazwę ulica Jaśminowa. Pas 5, słup G,H mapy nazw ulic i placów.

2. Drodze oznaczonej geodezyjnie jako działka nr 186/14 położonej w obrębie 6 miasta Złotoryja, którą zgodnie z obowiązującym miejscowym planem zagospodarowania przestrzennego oznaczono symbolem KD L1/2 w obszarze 117 MN nadaje się nazwę ulica Magnoliowa. Pas 5, słup G,H mapy nazw ulic i placów.

3. Drodze oznaczonej geodezyjnie jako działka nr 207/8 położonej w obrębie 6 miasta Złotoryja, którą zgodnie z obowiązującym miejscowym planem zagospodarowania przestrzennego oznaczono symbolem KDWD w obszarze 116 R, ZD, MN, U,(ZP) nadaje się nazwę ulica Cedrowa. Pas 6,7, słup H mapy nazw ulic i placów.

4. Drodze oznaczonej geodezyjnie jako działki nr 20/5 i 19/10 położone w obrębie 7 miasta Złotoryja, które zgodnie z obowiązującym miejscowym planem zagospodarowania przestrzennego oznaczono symbolem KD L1/2 w obszarze 109 MN, U nadaje się nazwę ulica Platanowa. Pas 7, słup G mapy nazw ulic i placów.

5. Drodze oznaczonej geodezyjnie jako działki nr 21/10 i 25/2 położone w obrębie 7 miasta Złotoryja, które zgodnie z obowiązującym miejscowym planem zagospodarowania przestrzennego oznaczono symbolem KD 28 Z1/2 w obszarze 109 MN, U nadaje się nazwę ulica Jaworowa. Pas 7, słup G,H mapy nazw ulic i placów.

§ 2. Wykonanie Uchwały powierza się Burmistrzowi Miasta Złotoryi .

§ 3. Uchwała wchodzi w życie po upływie 14 dni od dnia ogłoszenia w Dzienniku Urzędowym Województwa Dolnośląskiego.

Przewodniczący Rady Miejskiej:
Andrzej Zając

Załącznik nr 1 do uchwały nr XXXIX/ /222/2010 Rady Miejskiej w Złotoryi z dnia 28 stycznia 2010 r.

Szkic orientacyjny lokalizacji nowych ulic – ulica JAŚMINOWA i MAGNOLIOWA

Województwo dolnośląskie
Powiat złotoryjski
Jednostka ewidencyjna 022602_1 miasto Złotoryja
Obręb nr 0006, OBRĘB 6
Lokalizacja na mapie nazw ulic i placów: **pas 5, słup G,H**

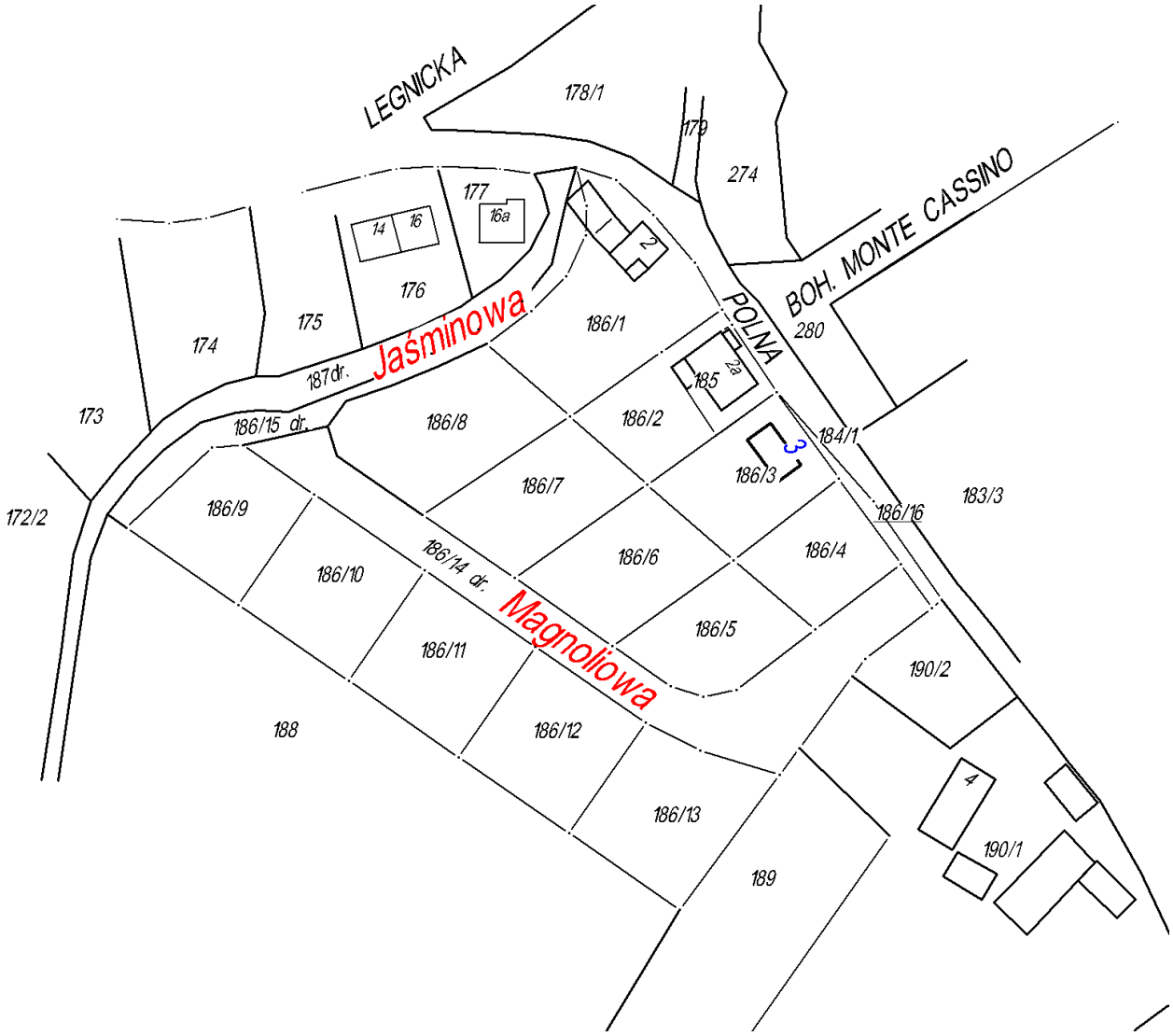

Załącznik nr 2 do uchwały nr XXXIX/ /222/2010 Rady Miejskiej w Złotoryi z dnia 28 stycznia 2010 r.

Szkic orientacyjny lokalizacji nowych ulic – CEDROWA, PLATANOWA, JAWOROWA

Województwo dolnośląskie
Powiat złotoryjski
Jednostka ewidencyjna 022602_1 miasto Złotoryja
Obręb nr 0006 i 0007, OBRĘB 6 i OBRĘB 7
Lokalizacja na mapie nazw ulic i placów: **pas 7, słup G,H**

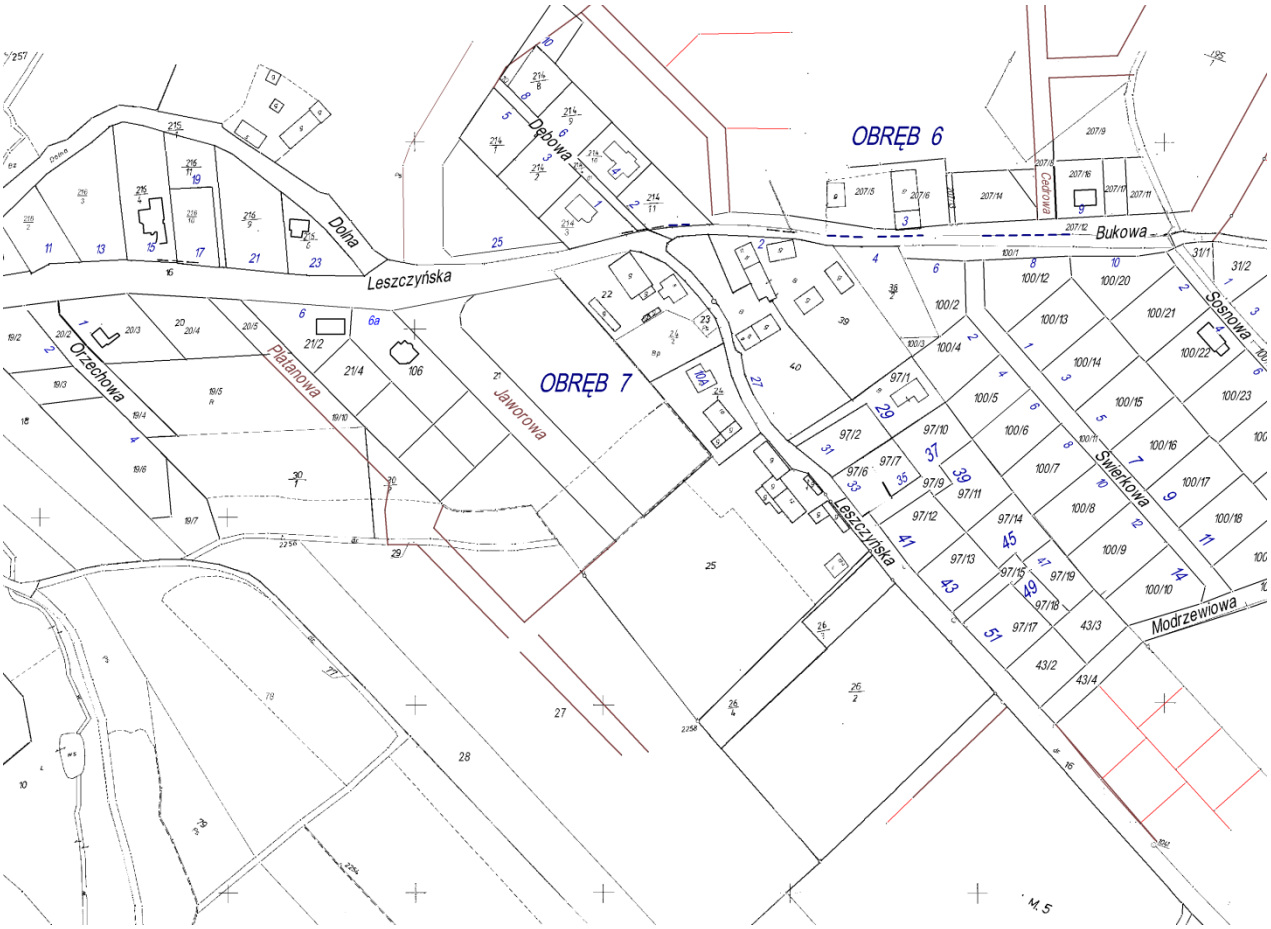

621

UCHWAŁA NR XLIX/228/10
RADY GMINY DOBROMIERZ

z dnia 26 lutego 2010 r.

w sprawie zmiany uchwały nr XLIV/212/09 Rady Gminy Dobromierz z dnia 28 października 2009 r. w sprawie inkasa podatku od nieruchomości, rolnego i leśnego

Na podstawie art. 18 ust. 2 pkt 8 ustawy z dnia 8 marca 1990 r. o samorządzie gminnym (t.j. Dz. U. z 2001 r. Nr 142, poz. 1591 z późn. zm.) w związku z art. 6 ust. 12 ustawy z dnia 12 stycznia 1991 r. o podatkach i opłatach lokalnych (t.j. Dz. U. z 2006 r. Nr 121, poz. 844 z późn. zm.) oraz art. 6 ust. 8 ustawy z dnia 30 października 2002 r. o podatku leśnym (t.j. Dz. U. z 2002 r. Nr 200, poz. 1682

z późn. zm.) oraz art. 6b ustawy z 15 listopada 1984 r. o podatku rolnym (t.j. Dz. U. z 2006 r. Nr 136, poz. 969 z późn. zm.) Rada Gminy Dobromierz uchwala, co następuje:

§ 1. W uchwale nr XLIV/212/09 Rady Gminy Dobromierz z dnia 28 października 2009 r. w sprawie inkasa podatku od nieruchomości, rolnego i leśnego § 3 pkt 1 otrzymuje brzmienie:
1) Panią Danutę Radoń sołtysa wsi Borów.

§ 2. Wykonanie uchwały powierza się Wójtowi Gminy Dobromierz.

§ 3. Uchwała wchodzi w życie po upływie 14 dni od dnia ogłoszenia w Dzienniku Urzędowym Województwa Dolnośląskiego.

Przewodniczący Rady:
Marek Jaworski

622

UCHWAŁA NR XXXIII/158/10
RADY GMINY DZIADOWA KŁODA

z dnia 22 lutego 2010 r.

w sprawie zmiany miejscowego planu zagospodarowania przestrzennego wsi Dziadowa Kłoda

Na podstawie art. 18 ust. 2 pkt 5 ustawy z dnia 8 marca 1990 r. o samorządzie gminnym (tekst jednolity z 2001 r. Dz. U. Nr 142, poz. 1591 z późn. zm.) art. 20 ust. 1 ustawy z dnia 27 marca 2003 roku o planowaniu i zagospodarowaniu przestrzennym (Dz. U. z 2003 roku Nr 80, poz. 717 ze zmianami) w związku z uchwałą Rady Gminy Dziadowa Kłoda nr XXIX/137/09 z dnia 23 listopada 2009 r. w sprawie przystąpienia do sporządzenia zmiany miejscowego planu zagospodarowania przestrzennego, po stwierdzeniu zgodności ze „Studium uwarunkowań i kierunków zagospodarowania przestrzennego Gminy Dziadowa Kłoda" uchwalonego uchwałą Rady Gminy Dziadowa Kłoda nr XIII/88/99 z dnia 15 grudnia 1999 r. Rada Gminy Dziadowa Kłoda uchwala, co następuje:

§ 1. 1. Zmienia się miejscowy plan zagospodarowania przestrzennego wsi Dziadowa Kłoda, uchwalony uchwałą nr XXIV/123/09 Rady Gminy Dziadowa Kłoda z dnia 21 maja 2009 r., opublikowany w Dzienniku Urzędowym Województwa Dolnośląskiego nr 116 z dnia 13 lipca 2009 r., poz. 2421.

2. Rysunek będący załącznikiem nr 1 do uchwały w sprawie miejscowego planu zagospodarowania przestrzennego wsi Dziadowa Kłoda z dnia 21 maja 2009 r. nie zmienia się i zachowuje moc w całości.

3. W § 6 pkt 1 dodaje się literę e) o treści: "e) na terenie 5U dopuszcza się budowę hali sportowej, boiska sportowego typu „Orlik", innych obiektów sportowych jak; korty, boiska do gier zespołowych itp., parkingi i obiekty z nimi związane, obiekty socjalne oraz infrastrukturę techniczną;
– hala sportowa nie może przekraczać wysokości 12 m. do najwyższego punktu dachu,
– dla obiektu hali sportowej nie ustala się kąta połaci dachowych: dopuszcza się zastosowanie dachu o formie łukowej lub innej formy np. dach płaski,
– dla hali sportowej nie ustala się rodzaju pokrycia,
– dla terenu 5U nie ustala się linii zabudowy,
– dla terenu 5U ustala się wskaźnik powierzchni biologicznie czynnej nie mniej niż 1% terenu,
– dla terenu 5U ustala się obowiązek zapewnienia miejsc parkingowych na terenie własnym w ilości min. 20. "

4. W § 6 pkt 2 otrzymuje następujące brzmienie: istniejąca zabudowa na terenach wymienionych w pkt 1 za wyjątkiem terenów oznaczonych symbolami 4U, 5U, 6U winna być przy okazji remontów lub przebudowy dostosowana do wymogów określonych w punkcie 1 lit a, b, c, d.

5. W § 27 punkt 2 lit. b) otrzymuje brzmienie: na terenie 2U i części terenu 5U obowiązują ustalenia dotyczące strefy „B" ochrony konserwatorskiej.

§ 2. Rozstrzygnięcie o sposobie rozpatrzenia uwag wniesionych do projektu planu stanowi załącznik do uchwały.

§ 3. Wykonanie uchwały powierza się Wójtowi Gminy Dziadowa Kłoda.

§ 4. Uchwała wchodzi w życie po upływie 30 dni od dnia jej ogłoszenia w dzienniku Urzędowym Województwa Dolnośląskiego.

Przewodniczący Rady Gminy:
Grzegorz Otwinowski

Załącznik nr 1 do uchwały nr XXXIII/ /158/10 Rady Gminy Dziadowa Kłoda z dnia 22 lutego 2010 r.

Rozstrzygnięcie w sprawie uwag wniesionych do projektu zmiany miejscowego planu zagospodarowania przestrzennego dla terenu wsi Dziadowa Kłoda

Rada Gminy Dziadowa Kłoda dokonuje rozstrzygnięcia uwag wniesionych podczas wyłożenia do publicznego wglądu zmiany miejscowego planu zagospodarowania przestrzennego, a nie uwzględnionych przez Wójta Gminy Dziadowa Kłoda, zgodnie z art. 20 ust. 1 ustawy z dnia 27 marca 2003 r. o planowaniu i zagospodarowaniu przestrzennym (Dz. U. Nr 80 z 2003 r., poz. 717, z późniejszymi zmianami) w następujący sposób:

1. Nie uwzględnia się uwagi Pana Dariusza Tatarata.
2. Nie uwzględnia się uwagi Pana Artura Marzec.
3. Nie uwzględnia się uwagi Państwa Jarosława i Ireny Morawskich.

623

UCHWAŁA NR XLVIII/240/10
RADY GMINY KOSTOMŁOTY

z dnia 23 lutego 2010 r.

w sprawie zaliczenia drogi do kategorii dróg gminnych oraz ustalenia jej przebiegu

Na podstawie art. 18 ust. 2 pkt 15 ustawy z dnia 8 marca 1990 r. o samorządzie gminnym (t.j. Dz. U. z 2001 r. Nr 142, poz. 1591 z późn. zm.) oraz art. 7 ust. 1, 2 i 3 ustawy z dnia 21 marca 1985 r. o drogach publicznych (t.j. Dz. U. z 2007 r. Nr 19, poz. 115 z późn. zm.) po zasięgnięciu pozytywnej opinii Zarządu Powiatu Środa Śląska, Rada Gminy Kostomłoty uchwala, co następuje:

§ 1. Drogę położoną na terenie Gminy Kostomłoty o nr działki 178dr, obręb Osiek, zalicza się do kategorii dróg gminnych.

§ 2. Przebieg drogi wymienionej w § 1 przedstawiono na mapie stanowiącej załącznik do niniejszej uchwały.

§ 3. Wykonanie uchwały powierza się Wójtowi Gminy Kostomłoty.

§ 4. Uchwała wchodzi w życie po upływie 14 dni od dnia ogłoszenia w Dzienniku Urzędowym Województwa Dolnośląskiego.

Przewodniczący Rady Gminy:
Janina Gawlik

Załącznik do uchwały nr XLVIII/ /240/10 Rady Gminy Kostomłoty z dnia 23 lutego 2010 r.

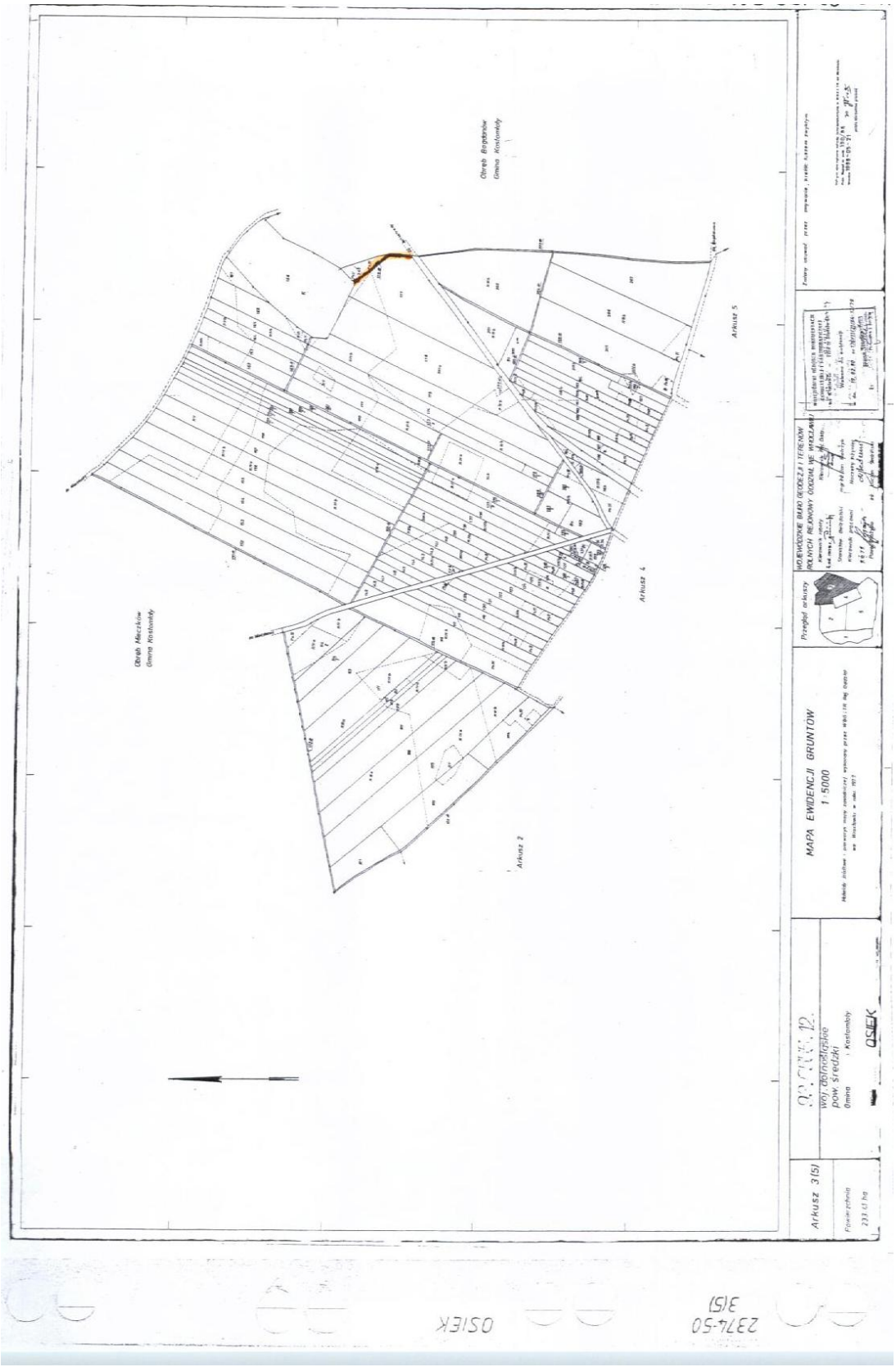

624

UCHWAŁA NR XXXVII/79/09
RADY MIEJSKIEJ W JAWORZYNIE ŚLĄSKIEJ

z dnia 29 grudnia 2009 r.

w sprawie budżetu Gminy Jaworzyna Śląska na rok 2010

Na podstawie art. 18 ust. 2 pkt 4 , pkt 9 lit. „d" oraz lit. „i" ustawy z dnia 8 marca 1990 r. o samorządzie gminnym (Dz. U. z 2001 r. Nr 142, poz. 1591 z późn. zm.), art. 211, art. 212, art. 214, art. 215, art. 217, art. 222, art. 235–237, art. 239, art. 258, art. 264 ust. 3 ustawy z dnia 27 sierpnia 2009 r. o finansach publicznych (Dz. U. Nr 157, poz. 1240), art. 184 ust. 1 pkt. 7, 8 i 10, art. 169 oraz art. 170 ustawy z dnia 30 czerwca 2005 r. o finansach publicznych (Dz. U. Nr 249, poz. 2104 z późn. zm.) w związku z art.121 ustawy z dnia 27 sierpnia 2009 r. – Przepisy wprowadzające ustawę o finansach publicznych (Dz. U. nr 157, poz.1241) Rada Miejska w Jaworzynie Śląskiej uchwala, co następuje:

§ 1. 1. Ustala się dochody w łącznej kwocie 20.439.163 zł, z tego:
a) bieżące w kwocie 17.118.363 zł,
b) majątkowe w kwocie 3.320.800 zł,
zgodnie z załączonymi do niniejszej uchwały **załącznikami nr 1 i 2**.

2. Ustala się wydatki w łącznej kwocie 23.582.424 zł, z tego:
a) bieżące w kwocie 19.293.938 zł,
b) majątkowe w kwocie 4.288.486 zł,
zgodnie z załączonymi do niniejszej uchwały **załącznikami nr 3 i nr 3a**.

3. Ustala się limity wydatków inwestycyjnych na lata 2010–2012 zgodnie z **załącznikiem nr 4** do niniejszej uchwały (zadania inwestycyjne w 2010 roku – załącznik nr 5).

4. Ustala się kwotę wydatków przypadających do spłaty z tytułu poręczeń i gwarancji przejętych przez Gminę zgodnie z zawartymi umowami w wysokości 526.066. zł.

5. Prognozę kwoty długu na 2010 rok i lata następne prezentuje **załącznik nr 12** do niniejszej uchwały.

§ 2. 1. Ustala się deficyt w wysokości 3.143.261 zł. Źródła pokrycia deficytu budżetu gminy oraz plan innych przychodów i rozchodów budżetu gminy określa **załącznik nr 6** do niniejszej uchwały.

2. Ustala się przychody budżetu w kwocie 3.920.000 zł ze sprzedaży papierów wartościowych.

3. Ustala się rozchody budżetu w kwocie 776.739 zł, z następujących tytułów:
a) spłaty otrzymanych kredytów w kwocie 146.739 zł,
b) wykupu papierów wartościowych w kwocie 630.000 zł.

4. Ustala się limity zobowiązań do zaciągnięcia na sfinansowanie przejściowego deficytu w kwocie 500.000 zł, z tytułu zaciąganych kredytów.

5. Ustala się limity zobowiązań na:
a) emisję papierów wartościowych na sfinansowanie planowanego deficytu budżetu w kwocie określonej w § 2 ust. 1;
b) spłatę kredytów i wykup papierów wartościowych z lat ubiegłych w kwocie określonej w § 2 ust. 3 lit. a, b.

§ 3. 1. Ustala się rezerwę ogólną w wysokości 38.983 zł.

2. Ustala się rezerwy celowe w wysokości 526.143 zł, z tego:
a) na realizację zadań własnych z zakresu zarządzania kryzysowego w wysokości 10.000 zł;
b) na stypendia motywacyjne w wysokości 20.000 zł;
c) na awans zawodowy nauczycieli, skutki podwyżek oraz odprawy z tytułu likwidacji stanowisk w kwocie 150.633 zł;
d) na organizację prac publicznych i społecznie użytecznych w kwocie 82.500 zł;
e) na realizację zadań publicznie użytecznych dla organizacji pozarządowych i innych podmiotów prowadzących działalność pożytku publicznego w kwocie 203.010 zł;
f) rezerwy na inwestycje i zakupu inwestycyjne w kwocie 60.000 zł.

§ 4. Dochody i wydatki związane z realizacją zadań z zakresu administracji rządowej i innych zadań zleconych odrębnymi ustawami zgodnie z **załącznikiem nr 7** do niniejszej uchwały.

§ 5. 1. Ustala się plan przychodów i wydatków oraz dotację przedmiotową i celową dla zakładów budżetowych w zakresie określonym w **załączniku nr 8** do niniejszej uchwały.

2. Ustala się plan dochodów własnych jednostek budżetowych i wydatków nimi finansowanych w **załączniku nr 8** do niniejszej uchwały.

§ 6. Ustala się dotacje udzielone z budżetu gminy podmiotom należącym i nie należącym do sektora finansów publicznych zgodnie z **załącznikiem nr 9** do niniejszej uchwały.

§ 7. Ustala się dochody w kwocie 130.000 zł tytułu wydania zezwoleń na sprzedaż napojów alkoholowych oraz wydatki na realizację zadań określonych w Gminnym Programie Profilaktyki i Rozwiązywania Problemów Alkoholowych

w kwocie 176.447 zł i w Gminnym Programie Przeciwdziałania Narkomanii w kwocie 8.000 zł.

§ 8. Ustala się Plan Gminnego Funduszu Ochrony Środowiska i Gospodarki Wodnej zgodnie z **załącznikiem nr 10** do niniejszej uchwały.

§ 9. Wykaz środków przyznanych na działalność bieżącą dla szkół podstawowych i gimnazjum w 2010 roku przedstawia **załącznik nr 11** do niniejszej uchwały.

§ 10. 1. Ustala się plan wydatków na przedsięwzięcia realizowane w ramach Funduszu sołeckiego w podziale na Sołectwa zgodnie z załączonym do niniejszej uchwały **załącznikiem nr 13** .

2. Burmistrz poinformuje sołtysów o terminach realizacji poszczególnych przedsięwzięć.

§ 11. Upoważnia się Burmistrza do: 1. zaciągania kredytów i pożyczek na pokrycie występującego w ciągu roku przejściowego deficytu budżetu do wysokości określonej w § 2 ust. 4 niniejszej uchwały;

2. zaciągania zobowiązań:

a) na finansowanie wydatków na wieloletnie programy inwestycyjne do wysokości określonej w **załączniku nr 4** niniejszej uchwały,
b) z tytułu umów, których realizacja jest niezbędna dla zapewnienia ciągłości działania gminy i gdy termin zapłaty upływa w 2011 roku do łącznej kwoty 800.000 zł,

3. dokonywania zmian w ramach działu klasyfikacji budżetowej w zakresie wydatków na uposażenia i wynagrodzenia ze stosunku pracy oraz wydatków majątkowych z wyłączeniem zmian na wydatki majątkowe określone w ramach WPI;

4. lokowania wolnych środków budżetowych na rachunkach bankowych w innych bankach niż bank prowadzący obsługę budżetu gminy;

5. przekazania upoważnień kierownikom jednostek do zaciągania zobowiązań z tytułu umów, których realizacja w roku następnym jest niezbędna dla zapewnienia ciągłości działania jednostki gdy termin zapłaty upływa w 2011 roku do łącznej kwoty 100.000 zł;

6. zaciągania zobowiązań na wydatki wykraczające poza rok budżetowy do wysokości 200.000 zł.

§ 12. 1. Uzyskane przez samorządowe jednostki budżetowe zwroty wydatków dokonanych w tym samym roku budżetowym przyjmowane są na subkonto wydatków i zmniejszają wykonanie wydatków w tym samym roku budżetowym.

2. Uzyskane przez samorządowe jednostki budżetowe zwroty wydatków dokonanych w poprzednich latach budżetowych są przyjmowane na subkonto dochodów i podlegają niezwłocznie odprowadzeniu na rachunek budżetu gminy.

§ 13. 1. Wykonanie Uchwały powierza się Burmistrzowi.

2. Uchwała wchodzi w życie z dniem 1 stycznia 2010 roku i podlega publikacji w Dzienniku Urzędowym Województwa Dolnośląskiego.

Przewodniczący Rady Miejskiej:
Artur Nazimek

Załącznik nr 1
do Uchwały Nr XXXVII/79/09
Rady Miejskiej w Jaworzynie Śląskiej
z dnia 29 grudnia 2009 roku

Dochody budżetu Gminy Jaworzyna Śląska na 2010 rok według źródeł

w złotych

Lp.	Wyszczególnienie	§§	Plan na 2010 r.
1	2	3	4
I.	**DOCHODY WŁASNE**		**11 045 160**
1	**Dochody z podatków i opłat**		**4 555 495**
	Podatek od nieruchomości	0310	3 069 300
	Podatek rolny	0320	615 000
	Podatek leśny	0330	6 665
	Podatek od środków transportowych	0340	50 500
	Podatek od działalności gospodarczej osób fizycznych, opłacany w formie karty podatkowej	0350	9 600
	Podatek od spadków i darowizn	0360	10 000
	Wpływy z opłaty skarbowej	0410	23 000
	Wpływy z opłaty targowej	0430	22 000
	Wpływy z opłaty eksploatacyjnej	0460	26 000
	Wpływy z opłat za zezwolenia na sprzedaż alkoholu	0480	130 000
	Wpływy z innych lokalnych opłat pobieranych przez jednostki samorządu terytorialnego na podstawie odrębnych ustaw	0490	203 430
	Podatek od czynności cywilnoprawnych	0500	160 000
	Wpływy z usług	0830	230 000
2	**Dochody z majątku gminy**		**3 399 800**
	Wpływy z opłat za zarząd, użytkowanie i użytkowanie wieczyste nieruchomości	0470	28 000
	Dochody z najmu i dzierżawy składników majątkowych Skarbu Państwa, jednostek samorządu terytorialnego lub innych jednostek zaliczanych do sektora finansów publicznych oraz innych umów o podobnym charakterze	0750	51 000
	Wpływy z tytułu przekształcenia prawa użytkowania wieczystego przysługującego osobom fizycznym w prawo własności	0760	800
	Wpłaty z tytułu odpłatnego nabycia prawa własności oraz prawa użytkowania wieczystego nieruchomości	0770	3 320 000
3	**Udziały we wpływach z podatku dochodowego od osób prawnych i jednostek organizacyjnych nieposiadających osobowości prawnej**	**0020**	**24 200**
4	**Udziały we wpływach z podatku od os. fizycznych**	**0010**	**2 997 600**
5	**Pozostałe dochody własne**		**68 065**
	Wpływy z opłaty produktowej	0400	2 800
	Wpływy z różnych opłat	0690	3 000
	Odsetki od nieterminowych wpłat z tytułu podatków i opłat	0910	20 000
	Pozostałe odsetki	0920	13 815
	Wpływy z różnych dochodów	0970	4 400
	Dochody jednostek samorządu terytorialnego związane z realizacją zadań z zakresu administracji rządowej oraz innych zadań zleconych ustawami	2360	24 050
II.	**DOTACJE CELOWE**		**2 874 710**
	Dotacje celowe otrzymane z budżetu państwa na realizację zadań bieżących z zakresu administracji rządowej oraz innych zadań zleconych gminie (związkom gmin) ustawami	2010	2 471 710
	Dotacje celowe otrzymane z budżetu państwa na zadania bieżące realizowane przez gminę na podstawie porozumień z organami administracji rządowej	2020	0
	Dotacje celowe otrzymane z budżetu państwa na realizację własnych zadań bieżących gmin (związków gmin)	2030	403 000
III.	**SUBWENCJA OGÓLNA**		**6 519 293**
	Część oświatowa	2920	4 717 592
	Część wyrównawcza	2920	1 759 595
	Część równoważąca	2920	42 106
DOCHODY OGÓŁEM			**20 439 163**

Załącznik nr 2
do Uchwały Nr XXXVII/79/09
Rady Miejskiej w Jaworzynie Śląskiej
z dnia 29 grudnia 2009 roku

Dochody budżetu gminy na 2010 rok

w złotych

Dział	§§	Źródło dochodów	Plan na 2010 rok		
			Ogółem	w tym:	
				bieżące	majątkowe
1	2	3	4	5	6
010	***Rolnictwo i łowiectwo***		***20 000***	***0***	***20 000***
	0770	Wpłaty z tytułu odpłatnego nabycia prawa własności oraz prawa użytkowania wieczystego nieruchomości	20 000	0	20 000
020	***Leśnictwo***		***1 100***	***1 100***	***0***
	0970	Wpływy z różnych dochodów	1 100	1 100	0
700	***Gospodarka mieszkaniowa***		***3 379 800***	***79 000***	***3 300 800***
	0470	Wpływy z opłat za zarząd, użytkowanie i użytkowanie wieczyste nieruchomości	28 000	28 000	0
	0750	Dochody z najmu i dzierżawy składników majątkowych Skarbu Państwa, jednostek samorządu terytorialnego lub innych jednostek zaliczanych do sektora finansów publicznych oraz innych umów o podobnym charakterze	51 000	51 000	0
	0760	Wpływy z tytułu przekształcenia prawa użytkowania wieczystego przysługującego osobom fizycznym w prawo własności	800	0	800
	0770	Wpłaty z tytułu odpłatnego nabycia prawa własności oraz prawa użytkowania wieczystego nieruchomości	3 300 000	0	3 300 000
710	***Działalność usługowa***		***0***	***0***	***0***
	2020	Dotacje celowe otrzymane z budżetu państwa na zadania bieżące realizowane przez gminę na podstawie porozumień z organami administracji rządowej	0	0	0
750	***Administracja publiczna***		***88 916***	***88 916***	***0***
	0830	Wpływy z usług	0	0	0
	0920	Pozostałe odsetki	0	0	0
	2010	Dotacje celowe otrzymane z budżetu państwa na realizację zadań bieżących z zakresu administracji rządowej oraz innych zadań zleconych gminie (związkom gmin) ustawami	88 866	88 866	0
	2360	Dochody jednostek samorządu terytorialnego związane z realizacją zadań z zakresu administracji rządowej oraz innych zadań zleconych ustawami	50	50	0
751	***Urzędy naczelnych organów władzy państwowej, kontroli i***		***1 744***	***1 744***	***0***
	2010	Dotacje celowe otrzymane z budżetu państwa na realizację zadań bieżących z zakresu administracji rządowej oraz innych zadań zleconych gminie (związkom gmin) ustawami	1 744	1 744	0
752	***Obrona narodowa***		***0***	***0***	***0***
	2010	Dotacje celowe otrzymane z budżetu państwa na realizację zadań bieżących z zakresu administracji rządowej oraz innych zadań zleconych gminie (związkom gmin) ustawami	0	0	0
754	***Bezpieczeństwo publiczne i ochrona przeciwpożarowa***		***1 000***	***1 000***	***0***
	2010	Dotacje celowe otrzymane z budżetu państwa na realizację zadań bieżących z zakresu administracji rządowej oraz innych zadań zleconych gminie (związkom gmin) ustawami	1 000	1 000	0
756	***Dochody od osób prawnych, od osób fizycznych i od innych***		***7 370 295***	***7 370 295***	***0***
	0010	Podatek dochodowy od osób fizycznych	2 997 600	2 997 600	0
	0020	Podatek dochodowy od osób prawnych	24 200	24 200	0
	0310	Podatek od nieruchomości	3 069 300	3 069 300	0
	0320	Podatek rolny	615 000	615 000	0

1	2	3	4	5	6
	0330	Podatek leśny	6 665	6 665	0
	0340	Podatek od środków transportowych	50 500	50 500	0
	0350	Podatek od działalności gospodarczej osób fizycznych, opłacany w formie karty podatkowej	9 600	9 600	0
	0360	Podatek od spadków i darowizn	10 000	10 000	0
	0410	Wpływy z opłaty skarbowej	23 000	23 000	0
	0430	Wpływy z opłaty targowej	22 000	22 000	0
	0460	Wpływy z opłaty eksploatacyjnej	26 000	26 000	0
	0480	Wpływy z opłat za zezwolenia na sprzedaż alkoholu	130 000	130 000	0
	0490	Wpływy z innych lokalnych opłat pobieranych przez jednostki samorządu terytorialnego na podstawie odrębnych ustaw	203 430	203 430	0
	0500	Podatek od czynności cywilnoprawnych	160 000	160 000	0
	0690	Wpływy z różnych opłat	3 000	3 000	0
	0910	Odsetki od nieterminowych wpłat z tytułu podatków i opłat	20 000	20 000	0
758	***Różne rozliczenia***		***6 529 293***	***6 529 293***	***0***
	0920	Pozostałe odsetki	10 000	10 000	0
	2920	Subwencje ogólne z budżetu państwa	6 519 293	6 519 293	0
801	***Oświata i wychowanie***		***233 815***	***233 815***	***0***
	0830	Wpływy z usług	230 000	230 000	0
	0920	Pozostałe odsetki	3 815	3 815	0
	2030	Dotacje celowe otrzymane z budżetu państwa na realizację własnych zadań bieżących gmin (związków gmin)	0	0	0
852	***Pomoc społeczna***		***2 807 100***	***2 807 100***	***0***
	2010	Dotacje celowe otrzymane z budżetu państwa na realizację zadań bieżących z zakresu administracji rządowej oraz innych zadań zleconych gminie (związkom gmin) ustawami	2 380 100	2 380 100	0
	2030	Dotacje celowe otrzymane z budżetu państwa na realizację własnych zadań bieżących gmin (związków gmin)	403 000	403 000	0
	2360	Dochody jednostek samorządu terytorialnego związane z realizacją zadań z zakresu administracji rządowej oraz innych zadań zleconych ustawami	24 000	24 000	0
900	***Gospodarka komunalna i ochrona środowiska***		***6 100***	***6 100***	***0***
	0400	Wpływy z opłaty produktowej	2 800	2 800	0
	0970	Wpływy z różnych dochodów	3 300	3 300	0
		Dochody ogółem	**20 439 163**	**17 118 363**	**3 320 800**

Załącznik nr 3
do Uchwały Nr XXXVII/79/09
Rady Miejskiej w Jaworzynie Śląskiej
z dnia 29 grudnia 2009 roku

Wydatki bieżące gminy na 2010 rok

Dział	Rozdział	Nazwa	Plan na 2010 r.	w tym:							
				Wynagrodzenia	Pochodne od wynagrodzeń	Wydatki zw. z realizacją statutowych zadań jednostek budżetowych	Dotacje	Świadczenia na rzecz osób fizycznych	Wydatki zgodnie z art. 6 ust. 1 pkt 2 i 3 ustp	Wydatki na obsługę długu	Wydatki z tytułu poręczeń i gwarancji
1	2	3	4	5	6	7	8	9	10	11	12
010	01008	Melioracje wodne	30 000	0	0	0	30 000	0	0	0	0
010	01030	Izby rolnicze	15 144	0	0	15 144	0	0	0	0	0
010	01095	Pozostała działalność	2 000	0	0	2 000	0	0	0	0	0
Razem	**010**	**Rolnictwo i łowiectwo**	**47 144**	**0**	**0**	**17 144**	**30 000**	**0**	**0**	**0**	**0**
400	40002	Dostarczanie wody	136 794	0	0	136 794	0	0	0	0	0
Razem	**400**	**Wytwarzanie i zaopatrywanie w energię elektryczną, gaz i wodę**	**136 794**	**0**	**0**	**136 794**	**0**	**0**	**0**	**0**	**0**
600	60014	Drogi publiczne powiatowe	16 500	0	0	16 500	0	0	0	0	0
600	60016	Drogi publiczne gminne	154 000	0	0	154 000	0	0	0	0	0
Razem	**600**	**Transport i łączność**	**170 500**	**0**	**0**	**170 500**	**0**	**0**	**0**	**0**	**0**
700	70004	Różne jednostki obsługi gospodarki mieszkaniowej	520 924	0	0	0	520 924	0	0	0	0
700	70005	Gospodarka gruntami i nieruchomościami	581 880	0	0	581 880	0	0	0	0	0
Razem	**700**	**Gospodarka mieszkaniowa**	**1 102 804**	**0**	**0**	**581 880**	**520 924**	**0**	**0**	**0**	**0**
710	71004	Plany zagospodarowania przestrzennego	54 000	4 000	0	50 000	0	0	0	0	0
710	71014	Opracowania geodezyjne i kartograficzne	30 000	0	0	30 000	0	0	0	0	0
Razem	**710**	**Działalność usługowa**	**84 000**	**4 000**	**0**	**80 000**	**0**	**0**	**0**	**0**	**0**
750	75011	Urzędy wojewódzkie	88 866	58 050	11 435	19 381	0	0	0	0	0
750	75022	Rady gmin (miast i miast na prawach powiatu)	172 482	0	0	24 800	0	147 682	0	0	0
750	75023	Urzędy gmin (miast i miast na prawach powiatu)	2 823 120	1 511 016	246 043	1 059 961	0	6 100	0	0	0
750	75075	Promocja jednostek samorządu terytorialnego	82 851	6 921	0	75 930	0	0	0	0	0
750	75095	Pozostała działalność	25 269	2 220	0	14 409	0	8 640	0	0	0
Razem	**750**	**Administracja publiczna**	**3 192 588**	**1 578 207**	**257 478**	**1 194 481**	**0**	**162 422**	**0**	**0**	**0**
751	75101	Urzędy naczelnych organów władzy państwowej, kontroli i ochrony prawa	1 744	0	0	1 744	0	0	0	0	0
Razem	**751**	**Urzędy naczelnych organów władzy państwowej, kontroli i ochrony prawa oraz sądownictwa**	**1 744**	**0**	**0**	**1 744**	**0**	**0**	**0**	**0**	**0**
754	75404	Komendy wojewódzkie Policji	5 000	0	0	0	0	5 000	0	0	0
754	75412	Ochotnicze straże pożarne	121 850	16 500	650	86 600	0	18 100	0	0	0
754	75414	Obrona cywilna	1 000	0	0	1 000	0	0	0	0	0
754	75478	Usuwanie skutków klęsk żywiołowych	2 000	0	0	2 000	0	0	0	0	0

1	2	3	4	5	6	7	8	9	10	11	12
Razem	**754**	**Bezpieczeństwo publiczne i ochrona przeciwpożarowa**	**129 850**	**16 500**	**650**	**89 600**	**0**	**23 100**	**0**	**0**	**0**
756	75647	Pobór podatków, opłat i niepodatkowych należności budżetowych	81 228	32 146	5 310	43 772	0	0	0	0	0
Razem	**756**	**Dochody od osób prawnych, od osób fizycznych i od innych jednostek nieposiadających osobowości prawnej oraz wydatki związane z ich poborem**	**81 228**	**32 146**	**5 310**	**43 772**	**0**	**0**	**0**	**0**	**0**
757	75702	Obsługa papierów wartościowych, kredytów i pożyczek jednostek samorządu terytorialnego	359 645	0	0	0	0	0	0	359 645	0
757	75704	Rozliczenia z tytułu poręczeń i gwarancji udzielonych przez Skarb Państwa lub jednostkę samorządu terytorialnego	526 066	0	0	0	0	0	0	0	526 066
Razem	**757**	**Obsługa długu publicznego**	**885 711**	**0**	**0**	**0**	**0**	**0**	**0**	**359 645**	**526 066**
758	75809	Rozliczenia między jednostkami samorządu terytorialnego	200 000	0	0	0	200 000	0	0	0	0
758	75814	Różne rozliczenia finansowe	12 050	0	0	10 050	0	2 000	0	0	0
758	75818	Rezerwy ogólne i celowe	505 126	0	0	505 126	0	0	0	0	0
Razem	**758**	**Różne rozliczenia**	**717 176**	**0**	**0**	**515 176**	**200 000**	**2 000**	**0**	**0**	**0**
801	80101	Szkoły podstawowe	3 735 023	2 599 822	496 462	555 104	0	83 635	0	0	0
801	80103	Oddziały przedszkolne w szkołach podstawowych	164 028	118 055	23 573	8 413	0	13 987	0	0	0
801	80104	Przedszkola	860 500	0	0	50 000	810 500	0	0	0	0
801	80110	Gimnazja	1 983 517	1 499 175	276 467	204 075	0	3 800	0	0	0
801	80113	Dowożenie uczniów do szkół	278 663	82 999	14 354	180 605	0	705	0	0	0
801	80145	Dokształcanie i doskonalenie nauczycieli	29 811	0	0	29 811	0	0	0	0	0
801	80148	Stołówki szkolne	277 684	89 898	15 506	171 440	0	840	0	0	0
801	80195	Pozostała działalność	0	0	0	0	0	0	0	0	0
Razem	**801**	**Oświata i wychowanie**	**7 329 226**	**4 389 949**	**826 362**	**1 199 448**	**810 500**	**102 967**	**0**	**0**	**0**
851	85121	Lecznictwo ambulatoryjne	60 000	0	0	0	60 000	0	0	0	0
851	85153	Zwalczanie narkomanii	8 000	0	0	8 000	0	0	0	0	0
851	85154	Przeciwdziałanie alkoholizmowi	176 447	85 777	3 000	70 670	17 000	0	0	0	0
Razem	**851**	**Ochrona zdrowia**	**244 447**	**85 777**	**3 000**	**78 670**	**77 000**	**0**	**0**	**0**	**0**
852	85202	Domy pomocy społecznej	100 000	0	0	100 000	0	0	0	0	0
852	85212	Świadczenia rodzinne, zaliczka alimentacyjna oraz składki na ubezpieczenia emerytalne i rentowe z ubezpieczenia społecznego	2 379 000	29 800	13 500	35 700	0	2 300 000	0	0	0
852	85213	Składki na ubezpieczenie zdrowotne opłacane za osoby pobierające niektóre świadczenia z pomocy społecznej oraz niektóre świadczenia rodzinne	7 500	0	7 500	0	0	0	0	0	0
852	85214	Zasiłki i pomoc w naturze oraz składki na ubezpieczenia emerytalne i rentowe	287 000	0	0	0	0	287 000	0	0	0
852	85215	Dodatki mieszkaniowe	140 000	0	0	0	0	140 000	0	0	0
852	85216	Zasiłki stałe	75 000	0	0	0	0	75 000	0	0	0
852	85219	Ośrodki pomocy społecznej	488 600	364 700	63 000	60 400	0	500	0	0	0

1	2	3	4	5	6	7	8	9	10	11	12
852	85228	Usługi opiekuńcze i specjalistyczne usługi opiekuńcze	140 000	122 000	18 000	0	0	0	0	0	0
852	85295	Pozostała działalność	90 000	6 000	1 800	3 000	0	79 200	0	0	0
Razem	**852**	**Pomoc społeczna**	**3 707 100**	**522 500**	**103 800**	**199 100**	**0**	**2 881 700**	**0**	**0**	**0**
853	85333	Powiatowe urzędy pracy	4 350	0	0	4 350	0	0	0	0	0
Razem	**853**	**Pozostałe zadania w zakresie polityki społecznej**	**4 350**	**0**	**0**	**4 350**	**0**	**0**	**0**	**0**	**0**
854	85401	Świetlice szkolne	207 399	166 994	29 523	10 682	0	200	0	0	0
854	85406	Poradnie psychologiczno-pedagogiczne, w tym poradnie specjalistyczne	18 460	18 460	0	0	0	0	0	0	0
854	85415	Pomoc materialna dla uczniów	10 500	0	0	500	0	10 000	0	0	0
Razem	**854**	**Edukacyjna opieka wychowawcza**	**236 359**	**185 454**	**29 523**	**11 182**	**0**	**10 200**	**0**	**0**	**0**
900	90004	Utrzymanie zieleni w miastach i gminach	5 300	0	0	5 300	0	0	0	0	0
900	90015	Oświetlenie ulic, placów i dróg	295 000	0	0	295 000	0	0	0	0	0
900	90095	Pozostała działalność	98 000	0	0	98 000	0	0	0	0	0
Razem	**900**	**Gospodarka komunalna i ochrona środowiska**	**398 300**	**0**	**0**	**398 300**	**0**	**0**	**0**	**0**	**0**
921	92109	Domy i ośrodki kultury, świetlice i kluby	539 689	18 260	0	138 429	383 000	0	0	0	0
921	92116	Biblioteki	212 800	0	0	0	212 800	0	0	0	0
921	92120	Ochrona zabytków i opieka nad zabytkami	18 500	0	0	18 500	0	0	0	0	0
Razem	**921**	**Kultura i ochrona dziedzictwa narodowego**	**770 989**	**18 260**	**0**	**156 929**	**595 800**	**0**	**0**	**0**	**0**
926	92601	Obiekty sportowe	44 950	9 000	0	1 950	34 000	0	0	0	0
926	92605	Zadania w zakresie kultury fizycznej i sportu	7 178	123	0	7 055	0	0	0	0	0
926	92695	Pozostała działalność	1 500	1 500	0	0	0	0	0	0	0
Razem	**926**	**Kultura fizyczna i sport**	**53 628**	**10 623**	**0**	**9 005**	**34 000**	**0**	**0**	**0**	**0**
		Suma końcowa	**19 293 938**	**6 843 416**	**1 226 123**	**4 888 075**	**2 268 224**	**3 182 389**	**0**	**359 645**	**526 066**

Załącznik nr 3a
do Uchwały Nr XXXVII/79/09
Rady Miejskiej w Jaworzynie Śląskiej
z dnia 29 grudnia 2009 roku

Wydatki majątkowe gminy na 2010 rok

Dział	Rozdział	Nazwa	Plan na 2010 r.	w tym:				
				Inwestycje i zakupy inwestycyjne	Zakup i objęcie akcji i udziałów	Wniesienie wkładów do spółek prawa handlowego	Dotacje	Rezerwy na inwestycje i zakupy inwestycyjne
1	2	3	4	5	6	7	8	9
600	60016	Drogi publiczne gminne	530 000	530 000	0	0	0	0
Razem	**600**	**Transport i łączność**	**530 000**	**530 000**	**0**	**0**	**0**	**0**
700	70004	Różne jednostki obsługi gospodarki mieszkaniowej	201 000	0	0	0	201 000	0
Razem	**700**	**Gospodarka mieszkaniowa**	**201 000**	**0**	**0**	**0**	**201 000**	**0**
710	71035	Cmentarze	14 500	14 500	0	0	0	0
Razem	**710**	**Działalność usługowa**	**14 500**	**14 500**	**0**	**0**	**0**	**0**
750	75023	Urzędy gmin (miast i miast na prawach powiatu)	8 700	8 700	0	0	0	0
Razem	**750**	**Administracja publiczna**	**8 700**	**8 700**	**0**	**0**	**0**	**0**
754	75412	Ochotnicze straże pożarne	315 445	315 445	0	0	0	0
Razem	**754**	**Bezpieczeństwo publiczne i ochrona przeciwpożarowa**	**315 445**	**315 445**	**0**	**0**	**0**	**0**
758	75809	Rozliczenia między jednostkami samorządu terytorialnego	236 687	0	0	0	236 687	0
758	75818	Rezerwy ogólne i celowe	60 000	0	0	0	0	60 000
Razem	**758**	**Różne rozliczenia**	**296 687**	**0**	**0**	**0**	**236 687**	**60 000**
801	80101	Szkoły podstawowe	400 000	400 000	0	0	0	0
801	80104	Przedszkola	27 000	0	0	0	27 000	0
Razem	**801**	**Oświata i wychowanie**	**427 000**	**400 000**	**0**	**0**	**27 000**	**0**
854	85495	Pozostała działalność	150 000	150 000	0	0	0	0
Razem	**854**	**Edukacyjna opieka wychowawcza**	**150 000**	**150 000**	**0**	**0**	**0**	**0**
900	90001	Gospodarka ściekowa i ochrona wód	1 371 154	1 371 154	0	0	0	0
900	90004	Utrzymanie zieleni w miastach i gminach	65 000	65 000	0	0	0	0
900	90015	Oświetlenie ulic, placów i dróg	80 000	80 000	0	0	0	0
Razem	**900**	**Gospodarka komunalna i ochrona środowiska**	**1 516 154**	**1 516 154**	**0**	**0**	**0**	**0**
921	92109	Domy i ośrodki kultury, świetlice i kluby	319 000	319 000	0	0	0	0
Razem	**921**	**Kultura i ochrona dziedzictwa narodowego**	**319 000**	**319 000**	**0**	**0**	**0**	**0**
926	92601	Obiekty sportowe	510 000	510 000	0	0	0	0
Razem	**926**	**Kultura fizyczna i sport**	**510 000**	**510 000**	**0**	**0**	**0**	**0**
		Suma końcowa	**4 288 486**	**3 763 799**	**0**	**0**	**464 687**	**60 000**

Załącznik nr 4
do Uchwały Nr XXXVII/79/09
Rady Miejskiej w Jaworzynie Śląskiej
z dnia 29 grudnia 2009 roku

Limity wydatków na wieloletnie programy inwestycyjne w latach 2010 - 2012

w złotych

Lp.	Dział	Rozdz.	§	Nazwa zadania inwestycyjnego i okres realizacji	Łączne nakłady finansowe (w latach)	Planowane wydatki								Jednostka organizacyjna realizująca program lub koordynująca wykonanie programu
						rok budżetowy 2010 (8+9+10+11)	z tego źródła finansowania				2011r.	2012r.	
							dochody własne jst	obligacje komunalne*	środki pochodzące z innych źródeł*	środki wymienione w art. 5 ust. 1 pkt 2 i 3 u.f.p.			
1	2	3	4	5	6	7	8	9	10	11	12	13	14
1	600	60016	6050	Przebudowa dróg lokalnych-powiatowych i gminnych (2010-2026)	8 000 000	500 000		I. 500 000 II. -	A. - B. - C. - D.	-	500 000	500 000	Urząd Miejski ref. IGK
2	754	75412	6050	Budowa remizy strażackiej w Jaworzynie Śląskiej (2002-2012)	2 244 933	150 000		I. 150 000 II.	A. - B. - C. - D.	-	-	-	Urząd Miejski ref. IGK
3	756	75609	6300	Pomoc dla Powiatu Świdnickiego na budowę drogi nr 3396 D (2009-2011)	736 687	236 687	236 687	I. II.	A. - B. - C. - D.	-	500 000	-	Urząd Miejski ref. IGK
4	854	85495	6050	Budowa stref rekreacji dziecięcej na terenie Gminy Jaworzyna Śląska (2007-2010)	751 000	150 000		I. 150 000 II.	A. - B. - C. - D.	-	-	-	Urząd Miejski ref. IGK
5	900	90001	6050	Budowa kanalizacji i wymiana sieci wodociągowej w północnej części Jaworzyny Śląskiej (2007-2012)	22 000 000	714 230	-	I. 500 000 II.	A. 214 230 B. - C. - D.	-	6 310 225	6 209 000	Urząd Miejski ref. IGK
6	900	90001	6050	Budowa przesyłowej sieci wodociągowej ze SUW poprzez ul. Węglową i Świdnicką do Jaworzyny Śl i miejscowości Witków (2008-2011)	2 980 154	871 154	-	I. 871 154 II.	A. B. - C. - D.	-	500 000	-	Urząd Miejski ref. IGK
7	921	92109	6050	Budowa wielofunkcyjnej świetlicy wiejskiej w Pastuchowie (2008-2011)	1 921 000	315 000		I. 315 000 II.	A. - B. - C. - D.	-	1 216 000	-	Urząd Miejski ref. IGK
8	926	92601	6050	Budowa sali sportowej przy Gimnazjum w Jaworzynie Śląskiej (2008-2012)	10 250 000	440 000		I. 440 000 II.	A. - B. - C. - D.	-	4 489 000		Urząd Miejski ref. IGK
Ogółem					**48 883 774**	**3 377 071**	**236 687**	**2 926 154**	**214 230**	**-**	**13 515 226**	**6 709 000**	**x**

* Wybrać odpowiednie oznaczenie źródła finansowania:
I. Obligacje komunalne na środki własne
II. Obligacje komunalne na środki z UE
A. Gminny Fundusz Ochrony Środowiska i Gospodarki Wodnej
B. Środki i dotacje otrzymane od innych jst oraz innych jednostek zaliczanych do sektora finansów publicznych
C. Kredyty i pożyczki
D. Inne źródła

Załącznik nr 5
do Uchwały Nr XXXVII/79/09
Rady Miejskiej w Jaworzynie Śląskiej
z dnia 29 grudnia 2009 roku

Zadania inwestycyjne w 2010 roku

w złotych

Lp.	Dział	Rozdz.	§	Nazwa zadania inwestycyjnego	Łączne koszty finansowe	Planowane wydatki						Jednostka organizacyjna realizująca program lub koordynująca wykonanie programu
						rok budżetowy 2010 (8+9+10+11)	z tego źródła finansowania					
							dochody własne jst	obligacje komunalne*	środki pochodzące z innych źródeł*	środki wymienione w art. 5 ust. 1 pkt 2 i 3 u.f.p.		
1	2	3	4	5	6	7	8	9	10	11		12
I.	Inwestycje kontynuowane				40 845 869	3 180 084	25 354	2 940 500	214 230	0		x
Dział 700	Gospodarka mieszkaniowa				273 120	131 000	25 354	105 646	0	0		x
1	700	70004	6210	Rewitalizacja stadionu miejskiego	273 120	131 000	25 354	I. 105 646 II.	A. B. C. D.			ZGKIM
Dział 750	Administracja publiczna				25 662	8 700	0	8 700	0	0		x
2	750	75023	6060	Opłata za system informacji prawnej LEX OMEGA	25 662	8 700		I. 8 700 II.	A. B. C. D.			Urząd Miejski ref. OSS
Dział 754	Bezpieczeństwo publiczne i ochrona przeciwpożarowa				2 244 933	150 000	0	150 000	0	0		x
3	754	75412	6050	Budowa remizy strażackiej w Jaworzynie Śląskiej	2 244 933	150 000		I. 150 000 II.	A. B. C. D.			Urząd Miejski ref. IGK
Dział 801	Oświata i wychowanie				400 000	400 000	0	400 000	0	0		x
4	801	80101	6050	Budowa boiska sportowego przy sali gimnastycznej na terenie SP w Jaworzynie Śląskiej	400 000	400 000		I. 400 000 II.	A. B. C. D.			Urząd Miejski ref. IGK
Dział 854	Edukacyjna opieka wychowawcza				751 000	150 000	0	150 000	0	0		x
5	854	85495	6050	Budowa stref rekreacji dziecięcej na terenie Gminy Jaworzyna Śląska	751 000	150 000		I. 150 000 II.	A. B. C. D.			Urząd Miejski ref. IGK
Dział 900	Gospodarka komunalna i ochrona środowiska				24 980 154	1 585 384	0	1 371 154	214 230	0		x
6	900	90001	6050	Budowa kanalizacji i wymiana sieci wodociągowej w północnej części Jaworzyny Śląskiej	22 000 000	714 230	0	I. 500 000 II.	A. 214 230 B. C. D.			Urząd Miejski ref. IGK
7	900	90001	6050	Budowa przesyłowej sieci wodociągowej ze SUW poprzez ul.	2 980 154	871 154	0	I. 871 154 II.	A. B.			Urząd Miejski ref.IGK

1	2	3	4	5	6	7	8	9	10	11	12
				Węglową i Świdnicką do Jaworzyny Śl. i miejscowości Witków					C. D.		
Dział 921		**Kultura i ochrona dziedzictwa narodowego**			**1 921 000**	**315 000**	**0**	**315 000**	**0**	**0**	**x**
8	921	92109	6050	Budowa wielofunkcyjnej świetlicy wiejskiej w Pastuchowie	1 921 000	315 000		I. II. 315 000	A. B. C. D.		Urząd Miejski ref. IGK
Dział 926		**Kultura fizyczna i sport**			**10 250 000**	**440 000**	**0**	**440 000**	**0**	**0**	**x**
9	926	92601	6050	Budowa sali sportowej przy Gimnazjum w Jaworzynie Śląskiej	10 250 000	440 000		I. II. 440 000	A. B. C. D.		Urząd Miejski ref. IGK
II.	**Inwestycje noworozpoczynane**				**8 709 945**	**1 025 945**	**46 445**	**979 500**	**0**	**0**	**x**
Dział 600		**Transport i łączność**			**8 030 000**	**530 000**	**0**	**530 000**	**0**	**0**	**x**
1	600	60016	6050	Przebudowa dróg lokalnych-powiatowych i gminnych	8 000 000	500 000		I. II. 500 000	A. B. C. D.		Urząd Miejski ref. IGK
2	600	60016	6050	Wykonanie poszerzenia zjazdu na ulicy Powstańców w Jaworzynie Śląskiej (koło budynku nr 5)	30 000	30 000		I. II. 30 000	A. B. C. D.		Urząd Miejski ref. IGK
Dział 700		**Gospodarka mieszkaniowa**			**70 000**	**70 000**	**0**	**70 000**	**0**	**0**	**x**
3	700	70004	6210	Remont kapitalny silnika samochodu Jelcz DSW-19LH	20 000	20 000		I. II. 20 000	A. B. C. D.		ZGKIM
4	700	70004	6210	Wykonanie 10 toalet na terenie wsi oraz wykonanie szamba	50 000	50 000		I. II. 50 000	A. B. C. D.		ZGKIM
Dział 710		**Działalność usługowa**			**14 500**	**14 500**	**0**	**14 500**	**0**	**0**	**x**
5	710	71035	6050	Budowa pomnika Grób Nieznanego Żołnierza	14 500	14 500		I. II. 14 500	A. B. C. D.		Urząd Miejski ref. IGK
Dział 754		**Bezpieczeństwo publiczne i ochrona przeciwpożarowa**			**429 445**	**165 445**	**15 445**	**150 000**	**0**	**0**	**x**
6	754	75412	6050	Karosacja samochodu ratowniczo-gaśniczego dla jednostki OSP	100 000	100 000		I. II. 100 000	A. B. C. D.		Urząd Miejski ref. OSS
7	754	75412	6050	Budowa garażu dla OSP w Pastuchowie	50 000	50 000		I. II. 50 000	A. B. C. D.		Urząd Miejski ref. OSS

1	2	3	4	5	6	7	8	9	10	11	12
8	754	75412	6060	Zakup samochodu pożarniczego	15 445	15 445	15 445	I. II.	A. B. C. D.		Sołectwo Piotrowice Świdnickie
Dział 801		**Oświata i wychowanie**			**7 000**	**27 000**	**27 000**	**0**	**0**	**0**	**x**
9	801	80104	6210	Pateinia elektryczna	7 000	7 000	7 000	I. II.	A. B. C. D.		Przedszkole
10	801	80104	6210	Plac zabaw	20 000	20 000	20 000	I. II.	A. B. C. D.		Przedszkole
Dział 900		**Gospodarka komunalna i ochrona środowiska**			**85 000**	**145 000**	**0**	**145 000**	**0**	**0**	**x**
11	900	90004	6050	Zagospodarowanie terenów zielonych	65 000	65 000		I. 65 000 II.	A. B. C. D.		Urząd Miejski ref. IGK
12	900	90015	6050	Budowa odcinka oświetlenia drogowego w Jaworzynie Śląskiej odcinek ul. 1-go Maja do skrzyżowania z ul. Jana Pawła II	60 000	60 000		I. 60 000 II.	A. B. C. D.		Urząd Miejski ref. IGK
13	900	90015	6050	Budowa odcinka oświetlenia (projekt+wykonanie) w Pastuchowie (w kierunku na Skarżyce)	20 000	20 000		I. 20 000 II.	A. B. C. D.		Urząd Miejski ref. IGK
Dział 921		**Kultura i ochrona dziedzictwa narodowego**			**4 000**	**4 000**	**4 000**	**0**	**0**	**0**	**x**
14	921	92109	6050	Budowa kominka (zakup materiałów i usługa)	4 000	4 000	4 000	I. II.	A. B. C. D.		Sołectwo Nowy Jaworów
Dział 926		**Kultura fizyczna i sport**			**70 000**	**70 000**	**0**	**70 000**	**0**	**0**	**x**
15	926	92601	6050	Budowa szatni na boisku w Piotrowicach Świdnickich	60 000	60 000		I. 60 000 II.	A. B. C. D.		Urząd Miejski ref. IGK
16	926	92601	6060	Zakup 2 szt. kosiarek	10 000	10 000		I. 10 000 II.	A. B. C. D.		Urząd Miejski ref. IGK
III.	**Inne wydatki majątkowe**				**736 687**	**296 687**	**296 687**	**0**	**0**	**0**	**x**
Dział 758		**Różne rozliczenia**			**736 687**	**296 687**	**296 687**	**0**	**0**	**0**	**x**
1	758	75809	6300	Pomoc dla Powiatu Świdnickiego na budowę drogi nr 3396D	736 687	236 687	236 687	I. II.	A. B. C.		x

1	2	3	4	5	6	7	8	9	10	11	12
									D.		
2	758	75818	6800	Rezerwa inwestycyjna	0	60 000	60 000	I. II.	A. B. C. D.		x
Ogółem					**50 292 501**	**4 502 716**	**368 486**	**3 920 000**	**214 230**	**0**	**x**

* Wybrać odpowiednie oznaczenie źródła finansowania:

I. Obligacje komunalne na środki własne
II. Obligacje komunalne na środki z UE
A. Gminny Fundusz Ochrony Środowiska i Gospodarki Wodnej
B. Środki i dotacje otrzymane od innych jst oraz innych jednostek zaliczanych do sektora finansów publicznych
C. Kredyty i pożyczki
D. Inne źródła

Załącznik nr 6
do Uchwały Nr XXXVII/79/09
Rady Miejskiej w Jaworzynie Śl.
z dnia 29 grudnia roku

INFORMACJA O PRZYCHODACH I ROZCHODACH
związanych z finansowaniem niedoboru budżetowego w 2010 roku

w złotych

Lp.	Treść	Klasyfikacja przychodów i rozchodów	Kwota
1.	Planowane dochody		20 439 163
2.	Przychody		3 920 000
	a/ Wolne środki	955	0
	b/ Przychody ze sprzedaży innych papierów wartościowych	931	3 920 000
Wynik (1+2)			**24 359 163**
3.	Planowane wydatki		23 582 424
4.	Rozchody		776 739
	a/ Wykup innych papierów wartościowych	982	630 000
	b/ Spłaty otrzymanych krajowych pożyczek i kredytów	992	146 739
Wynik (3+4)			**24 359 163**

Załącznik nr 7
do Uchwały Nr XXXVII/79/09
Rady Miejskiej w Jaworzynie Śląskiej
z dnia 29 grudnia 2009 roku

Dochody i wydatki związane z realizacją zadań z zakresu administracji rządowej i innych zadań zleconych odrębnymi ustawami w 2010 roku

w złotych

Dział	Rozdział	Wyszczególnienie	§	Dotacje ogółem	Wydatki ogółem (7+11)	z tego:				
						Wydatki bieżące	w tym:			Wydatki majątkowe
							wynagro-dzenia	pochodne od wynagrodzeń	świadczenia społeczne	
1	2	3	4	5	6	7	8	9	10	11
750	75011	Urzędy wojewódzkie	2010	88 866	88 866	88 866	58 050	11 435	0	0
Razem	**750**	**Administracja publiczna**		**88 866**	**88 866**	**88 866**	**58 050**	**11 435**	**0**	**0**
751	75101	Urzędy naczelnych organów władzy państwowej, kontroli i ochrony prawa	2010	1 744	1 744	1 744	0	0	0	0
Razem	**751**	**Urzędy naczelnych organów władzy państwowej, kontroli i ochrony prawa oraz sądownictwa**		**1 744**	**1 744**	**1 744**	**0**	**0**	**0**	**0**
754	75414	Obrona cywilna	2010	1 000	1 000	1 000	0	0	0	0
Razem	**754**	**Bezpieczeństwo publiczne i ochrona przeciwpożarowa**		**1 000**	**1 000**	**1 000**	**0**	**0**	**0**	**0**
852	85212	Świadczenia rodzinne, zaliczka alimentacyjna oraz składki na ubezpieczenia emerytalne i rentowe z ubezpieczenia społecznego	2010	2 379 000	2 379 000	2 379 000	29 800	13 500	2 300 000	0
852	85213	Składki na ubezpieczenie zdrowotne opłacane za osoby pobierające niektóre świadczenia z pomocy społecznej oraz niektóre świadczenia rodzinne	2010	1 100	1 100	1 100	0	1 100	0	0
Razem	**852**	**Pomoc społeczna**		**2 380 100**	**2 380 100**	**2 380 100**	**29 800**	**14 600**	**2 300 000**	**0**
Suma końcowa				**2 471 710**	**2 471 710**	**2 471 710**	**87 850**	**26 035**	**2 300 000**	**0**

* Plan dochodów budżetu państwa związanych z realizacją zadań zlecanych jednostkom samorządu terytorialnego podlegających przekazaniu do budżetu państwa (750.75011.0690) - 1.000,- zł
(852.85212.0970) -60.000,- zł

** Plan dochodów jednostek samorządu terytorialnego związanych z realizacją zadań z zakresu administracji rządowej oraz innych zadań zleconych ustawami (750.75011.2360) - 50,- zł

***Plan dochodów jednostek samorządu terytorialnego związanych z realizacją zadań z zakresu administracji rządowej oraz innych zadań zleconych ustawami (852.85212.2360)-24.000 zł

Załącznik nr 8
do Uchwały Nr XXXVII/79/09
Rady Miejskiej w Jaworzynie Śląskiej
z dnia 29 grudnia 2009 roku

Plan przychodów i wydatków zakładów budżetowych
oraz dochodów i wydatków dochodów własnych jednostek budżetowych na 2010 rok

w złotych

Lp.	Wyszczególnienie	Stan środków obrotowych** na początek roku	Przychody*					Wydatki		Stan środków obrotowych** na koniec roku
			ogółem	w tym:				ogółem	w tym inwestycyjne	
				dotacje z budżetu***	w tym:					
					§ 251	§ 265	na inwestycje			
1	2	3	4	5	6		7	8	9	10
I.	Zakłady budżetowe	87 497	6 689 756	1 559 424	810 500	520 924	228 000	6 667 092	228 000	110 161
	z tego:									
	1. ZGKiM	86 549	5 701 656	721 924	-	520 924	201 000	5 678 826	201 000	109 379
	2. Przedszkole	948	988 100	837 500	810 500	-	27 000	988 266	27 000	782
II.	Dochody własne jednostek budżetowych	5 655	35 430	-	x	x	x	39 303	x	1 782
	z tego:									
	1. SP Jaworzyna Śląska	813	10 870	-	x	x	x	11 683	x	-
	2. SP Pastuchów	1 000	2 460	-	x	x	x	3 160	x	300
	3. SP Stary Jaworów	67	6 950	-		x	x	6 960	x	57
	4. Gimnazjum	3 775	15 150	-	x	x	x	17 500	x	1 425
	Ogółem	**93 152**	**6 725 186**	**1 559 424**	**810 500**	**520 924**	**228 000**	**6 706 395**	**228 000**	**111 943**

W odniesieniu do dochodów własnych jednostek budżetowych:
* *dochody* ** *stan środków pieniężnych* *** *źródła dochodów wskazanych przez Radę*

Kalkulacja na dotację przedmiotową - dział 700, rozdział 70004

Lp.	Nazwa artykułu bądź grupy artykułów lub usługi		Jednostka miary	Ilość sprzedanych art. lub usług	Koszt jednostkowy art. lub usługi	Cena sprzedaży	Stawka dotacji (6-5)	Należna kwota dotacji na 2010 r. (w zaokrągleniu) (7x4)
1	2		3	4	5	6	7	8
1.	Utrzymanie i pielęgnacja terenów zieleni miejskiej		zł/m2 x m-c	62 000 m2 x 7 m-cy	0,3215	x	0,2637	114 463
2.	Oczyszczanie terenów ogólnomiejskich i wiejskich		zł/m2 x m-c	88 278 m2 x 12 m-cy	0,1530	x	0,1109	117 532
3.	Utrzymanie obiektu sportowego przy ulicy Sportowej		zł/m2 x m-c	23 518 m2 x 12 m-cy	0,3714	x	0,3714	104 822
4.	Utrzymanie cmentarzy komunalnych		zł/m2 x m-c	33 652 m2 x 12 m-cy	0,1002	x	0,1002	40 481
5.	Zimowe utrzymanie dróg		zł/mth	306	85,6307	x	85,631	26 203
			zł/rb	460,7	23,5338	x	23,5338	10 842
			zł/t	218	55,0000	x	55,0000	11 990
6.	Pokrycie różnic przy zakupie mediów od wspólnot mieszkaniowych dla najemców	woda	zł/m3 x m-c	4 951,2 m3 x 12 m-cy	0,2433	x	0,1217	7 229
		ścieki		4 161,5 m3 x 12 m-cy	0,3377	x	0,1688	8 432
		niecz.stałe		272,6 m3 x 12 m-cy	6,1011	x	3,0506	9 979
7.	Pokrycie kosztów przy wywozie nieczystości płynnych dla najemców		zł/m3 x m-c	172,76 m3 x 12 m-cy	33,8196	x	14,7618	30 603
8	Administrowanie hali sportowej przy ul. Powstańców		zł/m2 x m-c	761,0m2x 12 m-cy	4,1993	x	4,1993	38 348
							Razem	**520 924**

Omówienie przychodów i wydatków zakładów budżetowych gminy

W budżecie gminy na 2010 rok założono przychody w ZGKiM w kwocie 5.701.656 zł.
Środki z budżetu na działalność bieżącą wynoszą 657.718.zł, które przewidziane są na:
1) bieżącą (dotacja)- 520.924 zł:
- zimowe utrzymanie dróg – 49.035 zł;
- oczyszczanie terenów ogólnomiejskich i wiejskich – 117.532 zł;
- utrzymanie i pielęgnacja terenów zieleni miejskiej – 114.463 zł.
- utrzymanie cmentarzy komunalnych – 40.481 zł;
- utrzymanie obiektu sportowego przy ul.Sportowej – 104.822 zł;
- pokrycie różnic przy zakupie mediów od wspólnot mieszkaniowych dla najemców – 25.640 zł;
- pokrycie kosztów przy wywozie nieczystości płynnych dla najemców – 30.603 zł;
- administrowanie hali sportowej przy ul. Powstańców w Jaworzynie Śląskiej – 38.348 zł;

2) dopłatę do ścieków- 136.794 zł
Środki z budżetu na działalność inwestycyjną (dotacja) wynoszą - 201.000 zł i będą przeznaczone na:
- remont kapitalny silnika samochodu Jelcz DSW-19LH– 20 000 zł;
- wykonanie 10 toalet na terenie wsi oraz wykonanie szamba- 50 000 zł;
- rewitalizacja stadionu miejskiego– 131 000 zł;

Środki z GFOŚiGW w wysokości 80 000 zł przeznacza się na dofinansowanie zadań inwestycyjnych pn. "Wodne urządzenie do czyszczenia kanalizacji (przyczepa wyposażona w silnik spalinowy oraz pompę ciśnieniową) oraz na realizację zadania "Selektywna zbiórka odpadów" - 173.088 zł.

Dla przedszkola w Jaworzynie Śląskiej uwzględniono w budżecie gminy na 2010 rok dotację bieżącą w wysokości 810.500 zł oraz inwestycyjną w kwocie 27.000 zł.

Środki z budżetu przeznaczone są na pokrycie bieżących kosztów związanych z utrzymaniem placówki (z wyjątkiem wyżywienia).

Załącznik nr 9
do Uchwały Nr XXXVII/79/09
Rady Miejskiej w Jaworzynie Śląskiej
z dnia 29 grudnia 2009 roku

Dotacje z budżetu Gminy Jaworzyna Śląska w 2010 roku

w złotych

Lp.	Dział	Rozdział	§	Nazwa jednostki / instytucji otrzymującej dotację	Zakres	Ogółem kwota dotacji	w tym jednostki sektora finansów publicznych	w tym jednostki spoza sektora finansów publicznych
1	2	3	4	5	6	7	8	9
Dział	**010**	**–**	**Rolnictwo i łowiectwo**			**30 000**	**0**	**30 000**
1.	010	01008	2830	Miejsko -Gminna Spółka Wodna	dotacja celowa na melioracje	30 000	0	30 000
Dział	**700**	**–**	**Gospodarka mieszkaniowa**			**721 924**	**721 924**	**0**
2.	700	70004	2650	Zakład Gospodarki Komunalnej i Mieszkaniowej w Jaworzynie Śl.	dotacja przedmiotowa	520 924	520 924	0
3.	700	70004	6210	Zakład Gospodarki Komunalnej i Mieszkaniowej w Jaworzynie Śl.	dotacja celowa na inwestycje	201 000	201 000	0
Dział	**758**	**–**	**Różne rozliczenia**			**436 687**	**436 687**	**0**
4.	758	75809	2710	Powiat świdnicki	dotacja celowa na pomoc przy remoncie chodników	200 000	200 000	0
5.	758	75809	6300	Powiat świdnicki	dotacja celowa -pomoc na budowę drogi nr 3396 D	236 687	236 687	0
Dział	**801**	**–**	**Oświata i wychowanie**			**837 500**	**837 500**	**0**
6.	801	80104	2510	Przedszkole Samorządowe z Grupą Żłobkową w Jaworzynie Śląskiej	dotacja podmiotowa	810 500	810 500	0
7.	801	80104	6210	Przedszkole Samorządowe z Grupą Żłobkową w Jaworzynie Śląskiej	dotacja celowa na inwestycje	27 000	27 000	0
Dział	**851**	**–**	**Ochrona zdrowia**			**77 000**	**60 000**	**17 000**
8.	851	85121	2560	Samorządowa Przychodnia w Jaworzynie Śląskiej	dotacja podmiotowa na finansowanie rehabilitacji w ramach programu zdrowotnego	60 000	60 000	0
9.	851	85154	2820	---------	dotacja celowa na organizację wypoczynku letniego dla dzieci	17 000	0	17 000
Dział	**921**	**–**	**Kultura i ochrona dziedzictwa narodowego**			**595 800**	**595 800**	**0**
10.	921	92109	2480	Samorządowy Ośrodek Kultury i Biblioteka Publiczna w Jaworzynie Śl.	dotacja podmiotowa	383 000	383 000	0
11.	921	92116	2480	Samorządowy Ośrodek Kultury i Biblioteka Publiczna w Jaworzynie Śl.	dotacja podmiotowa	212 800	212 800	0
Dział	**926**	**–**	**Kultura fizyczna i sport**			**34 000**	**0**	**34 000**
12.	926	92601	2820	Gminny Ludowy Klub Sportowy	dotacja celowa na utrzymanie obiektów sportowych na terenach wiejskich	34 000	0	34 000
Suma końcowa						**2 732 911**	**2 651 911**	**81 000**

Załącznik nr 10
do Uchwały Nr XXXVII/79/09
Rady Miejskiej w Jaworzynie Śl.
z dnia 29 grudnia 2009 roku

Plan przychodów i wydatków Gminnego Funduszu Ochrony Środowiska i Gospodarki Wodnej na 2010 rok

1. Przychody

Stan środków obrotowych na początek roku	**72 557**

Dział	Rozdział	Wyszczególnienie	Kwota
900	90011	Wpływy z Dolnośląskiego Urzędu Marszałkowskiego z tytułu opłat i kar za korzystanie ze środowiska	756 000
Razem przychody:			**756 000**

2. Wydatki

Dział	Rozdział	Wyszczególnienie	Paragraf	Plan
900	90011	Selektywna zbiórka odpadów- dotacja na wydatki bieżące dla ZGKiM	**2440**	173 088
		Akcja sprzątanie świata	**4210**	1 000
		Edukacja ekologiczna- SP Pastuchów	**4210**	1 500
		Nagrody do Gminnego Przeglądu Teatrów Szkolnych "Zielony Teatrzyk"-SP Pastuchów	**4210**	500
		Nagrody w konkursie recytatorskim "Wiosna-pora radosna"-SP Pastuchów	**4210**	500
		Nagrody w konkursie ekologicznym ' I Ty możesz chronić przyrodę" dla klas I-III- SP Pastuchów	**4210**	200
		Nagrody w ekologicznych konkursach plastycznych- SP Pastuchów	**4210**	100
		Nagrody w konkursie ekologicznym "Bieg po zdrowie"-SP Pastuchów	**4210**	200
		Edukacja ekologiczna- SP Jaworzyna Śląska	**4210**	500
		Nagrody dla klas za realizację programu ekologicznego "My i środowisko"-SP Jaworzyna Śląska	**4210**	3 000
		Warsztaty ekologiczne- Gimnazjum Jaworzyna Śląska	**4210**	1 000
		Nagrody za udział w konkursach ekologicznych- Gimnazjum Jaworzyna Śląska	**4210**	2 500
		Zieleń- nasadzenia drzew- Gimnazjum Jaworzyna Ślaska	**4210**	2 000
		Wyposażenie laboratorium ekologicznego- Gimnazjum Jaworzyna Śląska	**4210**	1 500
		Utrzymanie ścieżki dydaktycznej w Bagieńcu- Gimnazjum Jaworzyna Śląska	**4210**	500
		Uporządkowanie wybranych terenów Gminy	**4210**	3 000
		Prowizja bankowa	**4300**	1 000
		Przeprowadzenie cięć pielęgnacyjno-korekcyjnych drzew i krzewów	**4300**	29 000
		Organizacja lekcji dydaktycznej w Wąwozie Myśliborskim- SP Pastuchów	**4300**	600
		Opłaty za świadczone usługi w zakresie zagospodarowania wysegregowanych odpadów	**4300**	18 000
		Odbiór i transport do miejsca utylizacji odpadów komunalnych	**4300**	1 000
		Porządkowanie stawu ppoż. W Witkowie	**4300**	20 000
		Budowa kanalizacji i wymiana sieci wodociągowej w północnej części Jaworzyny Śląskiej	**6110**	214 230
		Budowa odcinka sieci wodociągowej we wsi Bolesławice	**6110**	60 000
		Budowa odcinka sieci wodociągowej w ul.Świdnickiej w Jaworzynie Śląskiej (m.in..do dzialki nr 540/7)	**6110**	70 000
		Budowa wodociągów przez inwestorów nieujętych w planach gminny (Tomkowa, Bagieniec- zobowiązania)	**6120**	135 770
		Wodne urządzenie do czyszczenia kanalizacji (przyczepa wyposażona w silnik spalinowy oraz pompę ciśnieniową)	**6210**	80 000
Razem wydatki:			**x**	**820 688**

Stan środków obrotowych na koniec roku	**7 869**

Załącznik nr 11
do Uchwały Nr XXXVII/79/09
Rady Miejskiej w Jaworzynie Śląskiej
z dnia 29 grudnia 2009 roku

Plan finansowy środków przyznanych na Szkoły Podstawowe i Gimnazjum w 2010 roku

Dział	Rozdział	Nazwa jednostki	Wydatki ogółem	z tego:			
				Wynagrodzenia	Pochodne od wynagrodzeń	Wydatki rzeczowe	Wydatki majątkowe
1	2	3	4	5	6	7	8
801	80101	*SP Jaworzyna Śl.*	**1 807 312**	1 293 858	245 047	268 407	-
801	80146		**6 000**	-	-	6 000	-
854	85401		**101 052**	81 097	14 305	5 650	-
854	85406		**9 000**	9 000	-	-	-
Razem SP Jaworzyna Śląska			**1 923 364**	**1 383 955**	**259 352**	**280 057**	**-**
801	80101	*SP Pastuchów*	**1 143 109**	745 643	142 640	254 826	-
801	80103		**97 902**	68 584	13 978	15 340	-
801	80146		**7 187**	-	-	7 187	-
854	85401		**24 364**	19 938	3 576	850	-
854	85406		**7 200**	7 200	-	-	-
Razem SP Pastuchów			**1 279 762**	**841 365**	**160 194**	**278 203**	**-**
801	80101	*SP Stary Jaworów*	**784 602**	560 321	108 775	115 506	-
801	80103		**66 126**	49 471	9 595	7 060	-
801	80146		**4 624**	-	-	4 624	-
854	85401		**30 307**	25 304	4 471	532	-
854	85406		**2 260**	2 260	-	-	-
Razem SP Stary Jaworów			**887 919**	**637 356**	**122 841**	**127 722**	**-**
801	80110	*Gimnazjum*	**1 983 517**	1 499 175	276 467	207 875	-
801	80113		**278 663**	82 999	14 354	181 310	-
801	80146		**12 000**	-	-	12 000	-
801	80148		**277 684**	89 898	15 506	172 280	-
854	85401		**51 676**	40 655	7 171	3 850	-
Razem Gimnazjum			**2 603 540**	**1 712 727**	**313 498**	**577 315**	**-**
Razem rozdział 80101			**3 735 023**	*2 599 822*	*496 462*	*638 739*	-
Razem rozdział 80103			**164 028**	*118 055*	*23 573*	*22 400*	-
Razem rozdział 80110			**1 983 517**	*1 499 175*	*276 467*	*207 875*	-
Razem rozdział 80113			**278 663**	*82 999*	*14 354*	*181 310*	-
Razem rozdział 80146			**29 811**	-	-	*29 811*	-
Razem rozdział 80148			**277 684**	*89 898*	*15 506*	*172 280*	-
Razem dział 801			**6 468 726**	**4 389 949**	**826 362**	**1 252 415**	**-**
Razem rozdział 85401			**207 399**	*166 994*	*29 523*	*10 882*	-
Razem rozdział 85406			**18 460**	*18 460*	-	-	-
Razem dział 854			**225 859**	**185 454**	**29 523**	**10 882**	**-**
OGÓŁEM			**6 694 585**	**4 575 403**	**855 885**	**1 263 297**	**-**

Rezerwa celowa na odprawy i awanse nauczycieli	
SP Jaworzyna Śl.	48 213
SP Pastuchów	25 195
SP Stary Jaworów	18 018
Gimnazjum	59 207
RAZEM	**150 633**

Załącznik nr 12 do Uchwały Nr XXXVII/79/09
Rady Miejskiej w Jaworzynie Śląskiej z dnia 29 grudnia 2009r.

Prognoza kwoty długu i spłat na rok 2010 i lata następne

w złotych

Lp.	Wyszczególnienie	Kwota długu na dzień 31.12.2008	Kwota długu na dzień 31.12.2009	Prognoza 2010	2011	2012	2013	2014	2015	2016	2017	2018	2019	2020	2021	2022
1	2	3	4	5	6	7	8	9	10	11	12	13	14	15	16	17
1.	Zobowiązania wg tytułów dłużnych: (1.1+1.2+1.3+1.4)	7 399 779	8 725 162	11 370 545	10 102 614	9 004 336	7 602 226	6 500 068	5 540 051	4 450 034	3 280 016	2 620 000	2 220 000	1 560 000	780 000	0
1.1	Zaciągnięte zobowiązania (bez prefinansowania) z tytułu:	7 399 779	8 725 162	7 450 545	10 102 614	9 004 336	7 602 226	6 500 068	5 540 051	4 450 034	3 280 016	2 620 000	2 220 000	1 560 000	780 000	0
1.1.1	pożyczek	0	0	0	0	0	0	0	0	0	0	0	0	0	0	0
1.1.2	kredytów	403 531	256 792	110 053	0	0	0	0	0	0	0	0	0	0	0	0
	kredyt 1- sala gimnastyczna	137 500	87 500	37 500	0	0	0	0	0	0	0	0	0	0	0	0
	kredyt 2 - boisko Pastuchów	266 031	169 292	72 553	0	0	0	0	0	0	0	0	0	0	0	0
1.1.3	obligacji	2 560 000	4 530 000	3 900 000	7 160 000	6 560 000	5 860 000	5 460 000	4 760 000	3 930 000	3 020 000	2 620 000	2 220 000	1 560 000	780 000	0
	obligacje 2006	1 400 000	1 090 000	760 000	400 000	0	0	0	0	0	0	0	0	0	0	0
	obligacje 2008	1 160 000	1 100 000	800 000	500 000	300 000	0	0								
	obligacje 2009	0	2 340 000	2 340 000	2 340 000	2 340 000	1 940 000	1 540 000	1 140 000	610 000	0					
	obligacje 2010	0	0	0	3 920 000	3 920 000	3 920 000	3 920 000	3 620 000	3 320 000	3 020 000	2 620 000	2 220 000	1 560 000	780 000	0
1.1.4	poręczenia (wartość nominalna)	4 436 248	3 938 370	3 440 492	2 942 614	2 444 336	1 742 226	1 040 068	780 051	520 034	260 016	0	0	0	0	0
	WFOŚiGW	1 108 512	991 912	875 312	758 712	641 712	320 880	0	0	0	0	0	0	0	0	0
	NFOŚiGW	3 327 736	2 946 458	2 565 180	2 183 902	1 802 624	1 421 346	1 040 068	780 051	520 034	260 016	0	0	0	0	0
1.2	Planowane w roku budżetowym (bez prefinansowania):	0	0	3 920 000	0	0	0	0	0	0	0	0	0	0	0	0
1.2.1	pożyczki	0	0	0	0	0	0	0	0	0	0	0	0	0	0	0
1.2.2	kredyty, w tym:	0	0		0	0	0	0	0	0	0	0	0	0	0	0
1.2.3	obligacje	0	0	3 920 000	0	0	0	0	0	0	0	0	0	0	0	0
1.3	Pożyczki, kredyty i obligacje na prefinansowanie	0	0	0	0	0	0	0	0	0	0	0	0	0	0	0
1.3.1	Zaciągnięte zobowiązania	0	0	0	0	0	0	0	0	0	0	0	0	0	0	0
1.3.2	Planowane zobowiązania	0	0	0	0	0	0	0	0	0	0	0	0	0	0	0
2	Obsługa długu (2.1+2.2+2.3+2.4)	979 588	1 242 094	1 632 450	1 820 559	1 592 610	1 875 291	1 495 219	1 324 938	1 407 148	1 430 805	858 688	571 610	805 410	882 180	831 090
2.1	Spłata rat kapitałowych z wyłączeniem prefinansowania	316 685	516 739	776 739	770 053	600 000	700 000	400 000	700 000	830 000	910 000	400 000	400 000	660 000	780 000	780 000
2.1.1	kredytów i pożyczek	36 685	146 739	146 739	110 053	0	0	0	0	0	0	0	0	0	0	0
	kredyt 1- sala gimnastyczna	12 500	50 000	50 000	37 500											
	kredyt 2 - boisko Pastuchów	24 185	96 739	96 739	72 553											
2.1.2	wykup papierów wartościowych	280 000	370 000	630 000	660 000	600 000	700 000	400 000	700 000	830 000	910 000	400 000	400 000	660 000	780 000	780 000
	obligacje 2006	280 000	310 000	330 000	360 000	400 000	0									
	obligacje 2008		60 000	300 000	300 000	200 000	300 000	0								
	obligacje 2009						400 000	400 000	400 000	530 000	610 000	0	0	0	0	0
	obligacje 2010	0	0	0	0	0	0	0	300 000	300 000	300 000	400 000	400 000	660 000	780 000	780 000
2.2	Spłata zobowiązań z tytułu przejętego poręczenia (kapitał i odsetki)	536 162	532 551	526 066	519 582	513 498	712 579	710 807	266 846	265 026	263 207	260 878	0	0	0	0
2.2.1	spłata kapitał	497 878	497 878	497 878	497 878	498 278	702 110	702 158	260 017	260 017	260 018	260 016	0	0	0	0
2.2.2	spłata odsetek bieżących	38 284	34 673	28 188	21 704	15 220	10 469	8 649	6 829	5 009	3 189	862	0	0	0	0
2.3	Spłata zobowiązań z tytułu prefinansowania	0	0	0	0	0	0	0	0	0	0	0	0	0	0	0

2.4	Spłata odsetek i dyskonta	126 741	192 804	329 645	530 924	479 112	462 712	384 412	358 092	312 122	257 598	197 810	171 610	145 410	102 180	51 090
2.4.1	kredyty	26 231	20 177	11 372	2 750	0	0	0	0	0	0	0	0	0	0	0
	kredyt 1- sala gimnastyczna	8 938	6 875	3 875	937	0										
	kredyt 2 - boisko Pastuchów	17 293	13 302	7 497	1 813	0										
2.4.2	obligacje	100 510	172 627	318 273	528 174	479 112	462 712	384 412	358 092	312 122	257 598	197 810	171 610	145 410	102 180	51 090
	obligacje 2006	100 510	92 384	74 101	51 842	27 380	27 380									
	obligacje 2008		80 243	90 200	65 600	41 000	24 600	0								
	obligacje 2009			153 972	153 972	153 972	153 972	127 652	101 332	75 012	40 138	0	0	0	0	0
	obligacje 2010			0	256 760	256 760	256 760	256 760	256 760	237 110	217 460	197 810	171 610	145 410	102 180	51 090
3.	Prognozowane dochody budżetowe	20 654 157	23 164 707	20 439 163	20 841 463	20 955 938	21 071 557	21 188 332	21 306 276	21 425 399	21 545 712	21 667 230	21 789 962	21 913 921	22 039 121	22 165 572
3.1	dochody bieżące	18 434 509	19 778 024	17 118 363	19 841 463	19 955 938	20 071 557	20 188 332	20 306 276	20 425 399	20 545 712	20 667 230	20 789 962	20 913 921	21 039 121	21 165 572
3.2	dochody majątkowe	2 219 648	3 386 683	3 320 800	1 000 000	1 000 000	1 000 000	1 000 000	1 000 000	1 000 000	1 000 000	1 000 000	1 000 000	1 000 000	1 000 000	1 000 000
3a	Prognozowane dochody budżetowe	20 654 157	23 164 707	20 439 163	20 841 463	20 955 938	21 071 557	21 188 332	21 306 276	21 425 399	21 545 712	21 667 230	21 789 962	21 913 921	22 039 121	22 165 572
3a.1	dochody własne	10 624 613	12 261 842	11 045 160	11 447 460	11 561 935	11 677 554	11 794 329	11 912 273	12 031 396	12 151 709	12 273 227	12 395 959	12 519 918	12 645 118	12 771 569
3a.2	dotacje	3 966 234	3 508 919	2 874 710	2 874 710	2 874 710	2 874 710	2 874 710	2 874 710	2 874 710	2 874 710	2 874 710	2 874 710	2 874 710	2 874 710	2 874 710
3a.3	subwencje	6 063 310	7 393 946	6 519 293	6 519 293	6 519 293	6 519 293	6 519 293	6 519 293	6 519 293	6 519 293	6 519 293	6 519 293	6 519 293	6 519 293	6 519 293
4.	Prognozowane wydatki budżetowe	21 794 137	25 809 968	23 582 424	20 071 410	20 355 938	20 371 557	20 788 332	20 606 276	20 595 399	20 635 712	21 267 230	21 389 962	21 253 921	21 259 121	21 385 572
4.1	wydatki bieżące	17 967 202	21 751 851	19 293 938	19 071 410	19 855 938	19 871 557	20 288 332	20 106 276	20 095 399	20 135 712	20 767 230	20 889 962	20 253 921	20 259 121	20 385 572
	pozostałe wydatki bieżące	17 304 299	21 026 496	18 438 227	18 020 904	18 863 328	18 696 266	19 193 113	19 481 338	19 518 251	19 614 907	20 308 542	20 718 352	20 108 511	20 156 941	20 334 482
	obsługa długu bez rozchodów	662 903	725 355	855 711	1 050 506	992 610	1 175 291	1 095 219	624 938	577 148	520 805	458 688	171 610	145 410	102 180	51 090
4.2	wydatki majątkowe	3 826 935	4 058 117	4 288 486	1 000 000	500 000	500 000	500 000	500 000	500 000	500 000	500 000	500 000	1 000 000	1 000 000	1 000 000
5.	Prognozowany wynik finansowy	-1 139 980	-2 645 261	-3 143 261	770 053	600 000	700 000	400 000	700 000	830 000	910 000	400 000	400 000	660 000	780 000	780 000
6.	Relacje do dochodów (w %):															
6.1	długu (art. 170 ust. 1) (1:3)	35,83%	37,67%	55,63%	48,47%	42,97%	36,08%	30,68%	26,00%	20,77%	15,22%	12,09%	10,19%	7,12%	3,54%	0,00%
6.2	spłaty zadłużenia (art. 169 ust. 1) (2:3)	x	x	7,99%	8,74%	7,60%	8,90%	7,06%	6,22%	6,57%	6,64%	3,96%	2,62%	3,68%	4,00%	3,75%

Załącznik nr 13
do Uchwały Nr XXXVII/79/09
Rady Miejskiej w Jaworzynie Śl.
z dnia 29 grudnia 2009 roku

Fundusz sołecki na rok 2010

Lp.	Nazwa sołectwa	Środki z funduszu sołectwa ogółem	Przedsięwzięcia przewidziane do realizacji wg wniosku sołectwa	Dział/ Rozdział	Wydatki bieżące	Wydatki majątkowe
1.	Bagieniec	5 452	Zakup paliwa i żyłki do kosiarki	921/92109	150	0
			Zakup żaluzji zewnętrznych do świetlicy wiejskiej	921/92109	3 152	0
			Opłata licznikowa energia	921/92109	1 000	0
			Wywóz nieczystości płynnych	921/92109	150	0
			Opłata abonamentowa energia	921/92109	1 000	0
2.	Bolesławice	10 887	Utwardzenie chodnika przed świetlicą	600/60016	5 000	0
			Zakup okien do obiektu OSP	754/75412	2 000	0
			Opłata licznikowa energia	921/92109	1 000	0
			Opłata abonamentowa energia	921/92109	1 000	0
			Wywóz nieczystości ciekłych	921/92109	137	0
			Zakup krzeseł do obiektu sportowego	926/92601	1 750	0
3.	Czechy	11 027	Zakup materiałów do remontu świetlicy wiejskiej	921/92109	9 027	0
			Opłata licznikowa (energia, woda)	921/92109	900	0
			Opłata abonamentowa (energia, woda)	921/92109	1 100	0
4.	Milikowice	13 815	Wynagrodzenie palacza	921/92109	2 940	0
			Wynagrodzenie gospodarza świetlicy	921/92109	5 040	0
			Zakup opału	921/92109	2 000	0
			Zakup materiałów na świetlicę	921/92109	1 000	0
			Opłata licznikowa (energia, woda)	921/92109	1 100	0
			Wywóz nieczystości i śmieci	921/92109	635	0
			Opłata abonamentowa (energia, woda)	921/92109	1 100	0
5.	Nowice	11 027	Zakup opału	921/92109	1 200	0
			Zakup materiałów do świetlicy	921/92109	100	0
			Opłata licznikowa energia	921/92109	600	0
			Wymiana drzwi wejściowych i balkonowych	921/92109	5 800	0
			Wymiana okien w świetlicy	921/92109	2 727	0
			Opłata abonamentowa energia	921/92109	600	0
6.	Nowy Jaworów	5 575	Zakup materiałów budowlanych do świetlicy	921/92109	351	0
			Zakup materiałów na imprezy okolicznościowe (Mikołaj, Dzień Matki, Dzień Dziecka)	921/92109	700	0
			Opłata licznikowa (energia, woda)	921/92109	274	0
			Opłata abonamentowa (energia, woda)	921/92109	250	0
			Budowa kominka (zakup materiałów i usługa)	921/92109	0	4 000
7.	Pasieczna	9 099	OSP zakup sztandaru	754/75412	1 000	0
			Zakup artykułów -dożynki	921/92109	600	0
			Zakup materiałów dla SP w Starym Jaworowie	921/92109	399	0
			Zakup materiałów potrzebnych do zakończenia budowy szamba przy świetlicy	921/92109	500	0
			Zakup sprzętu brakującego na Sali	921/92109	500	0
			Opłata licznikowa (energia, woda)	921/92109	630	0
			Wywóż śmieci ze świetlicy	921/92109	300	0
			Opłata abonamentowa (energia, woda)	921/92109	970	0
			Wykonanie elektryki na świetlicy wiejskiej	921/92109	4 000	0
			Zakup paliwa do koszenia boiska	926/92601	200	0

8.	Pastuchów	17 531	Zakup sprzętu dla OSP	754/75412	3 000	0
			Wynagrodzenie gospodarza świetlicy	921/92109	3 600	0
			Zakup artykułów na imprezy okolicznościowe	921/92109	3 531	0
			Zakup materiałów budowlanych oraz wyposażenia	921/92109	6 000	0
			Opłata licznikowa (energia, woda)	921/92109	700	0
			Opłata abonamentowa (energia, woda)	921/92109	700	0
9.	Piotrowice Świdnickie	16 445	Zakup samochodu pożarniczego	754/75412	0	15 445
			Zakup materiałów -dożynki	921/92109	500	0
			Naprawa sprzętu silnikowego	921/92109	500	0
10.	Stary Jaworów	10 870	Wynagrodzenie gospodarza świetlicy	921/92109	1 000	0
			Zakup podestu lub wykładziny do tanczenia	921/92109	7 000	0
			Zakup bojlera elektrycznego	921/92109	870	0
			Zakupy do świetlicy wiejskiej	921/92109	1 000	0
			Opłata licznikowa (energia, woda)	921/92109	700	0
			Opłata abonamentowa (energia, woda)	921/92109	300	0
11.	Tomkowa	8 240	Zakup kuchenki	921/92109	800	0
			Zakup artykułów na imprezy integracyjne dla mieszkańców wsi	921/92109	2 940	0
			Opłata licznikowa energia	921/92109	1 000	0
			Wykonanie wentylacji kuchni	921/92109	2 000	0
			Opłata abonamentowa (energia)	921/92109	1 500	0
12.	Witków	9 116	Wynagrodzenie gospodarza świetlicy	921/92109	2 880	0
			Zakup butli z gazem	921/92109	120	0
			Zakup artykułów na zabawę choinkową	921/92109	400	0
			Zakup materiałów i środków czystości	921/92109	800	0
			Zakup paliwa i oleju do kosiarki	921/92109	236	0
			Opłata licznikowa (energia, woda)	921/92109	1 700	0
			Wywóz szamba	921/92109	280	0
			Opłata abonamentowa (energia, woda)	921/92109	1 700	0
			Zakup materiałów dla sportowców	926/92605	1 000	0
Razem:		**129 084**	**x**	**x**	**109 639**	**19 445**

625

UCHWAŁA NR XLIII/223/2009
RADY GMINY LUBIN

z dnia 29 grudnia 2009 r.

w sprawie budżetu Gminy Lubin na rok 2010

Na podstawie art. 18 ust. 2 pkt 4, pkt 9 lit. d i lit. e pkt 10, art. 51 ustawy z dnia 8 marca 1990 roku o samorządzie gminnym (tekst jednolity Dz. U. z 2001 r. Nr 142, poz. 1591, Dz. U. z 2002 r. Nr 23, poz. 220, Nr 62, poz. 558, Nr 113, poz. 984, Nr 153, poz. 1271, Nr 214, poz. 1806, Dz. U. z 2003 r. Nr 80, poz. 717, Nr 162, poz. 1568, Dz. U. z 2004 r. Nr 102, poz. 1055, Nr 116, poz. 1203, Dz. U. z 2005 r. Nr 172, poz. 1441, Nr 175, poz. 1457, Dz. U. z 2006 r. Nr 17 poz. 128, Nr 181, poz. 1337, Dz. U. z 2007 r. Nr 48, poz. 327, Nr 138, poz. 974, Nr 173 poz. 1218, Dz. U. z 2008 r. Nr 180, poz. 1111, Nr 223, poz. 1458, Dz. U. z 2009 r. Nr 52, poz. 420), art. 211, art. 212, art. 214, art. 215, art. 217 ust 2 pkt 2, art. 219 ust 3, art. 222 ust 1, 2 pkt 1, art. 235, art. 236, art. 237 art. 239, art. 258, art. 264 ust. 3 ustawy z dnia 27 sierpnia 2009 roku o finansach publicznych (Dz. U. z 2009 Nr 157, poz. 1241) oraz art. 166 ust. 1, 2 i 3, art.184 ust 1 pkt 7, 8 i 10, art. 169, art. 170 ustawy z dnia 30 czerwca 2005 r. o finansach publicznych (Dz. U. z 2005 r. Nr 249, poz. 2104, Nr 169, poz. 1420, Dz. U. z 2006 r. Nr 45, poz. 319, Nr 104, poz. 708, Nr 170, poz. 1217 i poz. 1218, Nr 187, poz. 1381, Nr 249, poz. 1832, Dz. U. z 2007 r. Nr 82, poz. 560, Nr 88, poz. 587, Nr 115, poz. 791, Nr 140, poz. 984, Dz. U. z 2008 r. Nr 180, poz.1112, Nr 209, poz.1317, Nr 216, poz.1370, Nr 227, poz.1505, Dz. U. z 2009 r. Nr 19, poz. 100, Nr 62, poz. 504, Nr 72, poz. 619, Nr 79, poz. 666) w związku z art. 121 ust 4 i 5 ustawy z dnia 27 sierpnia 2009 roku Przepisy wprowadzające ustawę o finansach publicznych (Dz. U. z 2009 r.

Nr 157, poz. 1241) Rada Gminy Lubin uchwala, co następuje:

§ 1. 1. Ustala się łączną kwotę dochodów budżetu w wysokości 40.060.647,03 zł, z tego wyodrębnia się:
1) dochody bieżące w wysokości 39.810.647,03 zł,
2) dochody majątkowe w wysokości 250.000,00 zł.

2. Ustala się łączną kwotę wydatków budżetu w wysokości 43.925.647,03 zł, z tego wyodrębnia się:
1) wydatki bieżące w wysokości 35.108.176,52 zł,
2) wydatki majątkowe w wysokości 8.817.470,51 zł.

3. Ustala się deficyt budżetu w wysokości 3.865.000,00 zł. Źródło pokrycia deficytu budżetu stanowić będą przychody pochodzące z kredytu.

4. Ustala się łączną kwotę planowanych przychodów budżetu w wysokości 5.500.000,00 zł.

5. Ustala się łączną kwotę planowanych rozchodów budżetu w wysokości 1.635.000,00 zł.

6. Ustala się limit zobowiązań z tytułu zaciąganych kredytów w wysokości 5.800.000,00 zł, z tego:
1) na pokrycie występującego w ciągu roku przejściowego deficytu budżetu w wysokości 300.000,00 zł,
2) na sfinansowanie planowanego deficytu budżetu w wysokości 3.865.000,00 zł,
3) na spłatę wcześniej zaciągniętych pożyczek i kredytów w wysokości 1.635,000,00 zł.

7. Ustala się kwotę wydatków przypadających do spłaty z tytułu udzielonych przez Gminę Lubin poręczeń w wysokości 11.100,00 zł.

8. Ustala się, że sołectwa Gminy Lubin, realizują wydatki z funduszu sołeckiego poprzez Urząd Gminy w Lubinie.

9. Ustala się, że zrealizowane w roku budżetowym wpływy ze zwrotów wydatków budżetowych, dokonanych w roku budżetowym 2010, pomniejszają wykonanie wydatków roku 2010.

10. Upoważnia się Wójta Gminy do:
1) zaciągania zobowiązań z tytułu umów, których realizacja w roku budżetowym i w latach następnych jest niezbędna dla zapewnienia ciągłości działania gminy i termin ich zapłaty wykracza poza rok budżetowy do kwoty 5 000 000,00 zł,
2) zaciągania zobowiązań z tytułu realizacji wieloletnich projektów do wysokości kwot ustalonych w załączniku nr 18,
3) zaciągania zobowiązań z tytułu realizacji wieloletnich programów inwestycyjnych do wysokości kwot ustalonych w załączniku nr 25,
4) dokonywania zmian w planie wydatków inwestycyjnych w ramach działu,
5) dokonywania zmian w planie wydatków na wynagrodzenia i uposażenia w ramach działu,
6) zaciągania zobowiązań przekraczających granicę ustaloną w budżecie roku 2010 na realizację zadania: „Wykupy sieci wodno-kanalizacyjnych” do kwoty 2.000.000,00 zł,
7) zaciągnięcia kredytu w wysokości 300.000,00 zł na pokrycie występującego w ciągu roku przejściowego deficytu budżetu,
8) przekazania kierownikom jednostek organizacyjnych Gminy Lubin upoważnień do zaciągania zobowiązań z tytułu umów, których realizacja w roku budżetowym i w latach następnych jest niezbędna dla zapewnienia ciągłości działania gminy i termin ich zapłaty wykracza poza rok budżetowy do łącznej kwoty 500 000,00 zł,
9) lokowania wolnych środków w innych bankach.

§ 2. Ustala się plan dochodów budżetu w układzie działów klasyfikacji budżetowej z wyszczególnieniem dochodów bieżących i dochodów majątkowych według ich źródeł, zgodnie z załącznikiem Nr 1.

§ 3. 1. Ustala się plan wydatków budżetu w układzie działów i rozdziałów klasyfikacji budżetowej z wyszczególnieniem wydatków bieżących i majątkowych, zgodnie z załącznikiem nr 2.

2. W wydatkach bieżących budżetu, o których mowa w ust 1 wyodrębnia się:
1) wynagrodzenia w wysokości 12.319.147,79 zł,
2) składki od wynagrodzeń w wysokości 2.070.895,58 zł,
3) świadczenia na rzecz osób fizycznych w wysokości 3.691.696,00 zł,
4) dotacje w wysokości 6.870.278,00 zł,
5) wydatki na obsługę długu w wysokości 353.000,00 zł,
6) wydatki z tytułu poręczeń i gwarancji w wysokości 11.100,00 zł,
7) wydatki na programy finansowane z udziałem środków, o których mowa art. 5 ust. 1 pkt 2 ustawy o finansach publicznych w wysokości 703.413,37 zł, zgodnie z załącznikiem nr 2.

3. W planie wydatków bieżących wyodrębnia się w układzie działów i rozdziałów plany jednostek budżetowych w następujących wysokościach:
1) Urząd Gminy w Lubinie 20.794.584,15 zł, z tego:
   a) wynagrodzenia 4.786.795,00 zł,
   b) składki od wynagrodzeń 699.354,00 zł,
   c) pozostałe wydatki związane z realizacją zadań statutowych 15.308.435,15 zł, zgodnie z załącznikiem nr 3,
2) Gminny Ośrodek Pomocy Społecznej w Lubinie 4.425.610,00 zł, z tego:
   a) wynagrodzenia 1.021.220,00 zł,
   b) składki od wynagrodzeń 177.550,00 zł,
   c) pozostałe wydatki związane z realizacją zadań statutowych 3.226.840,00 zł, zgodnie z załącznikiem nr 4,
3) Zespół Ekonomiczno-Administracyjny Szkół Gminy Lubin 1.457.902,00 zł, z tego:
   a) wynagrodzenia 626.600,00 zł,
   b) składki od wynagrodzeń 116.720,00 zł,
   c) pozostałe wydatki związane z realizacją zadań statutowych 714.582,00 zł, zgodnie z załącznikiem nr 5,
4) Przedszkole w Raszówce 1.528.009,37 zł, z tego:

a) wynagrodzenia 1.078.773,79 zł,
b) składki od wynagrodzeń 185.961,58 zł,
c) pozostałe wydatki związane z realizacją zadań statutowych 236.274,00 zł, zgodnie z załącznikiem nr 6,

5) Szkoła Podstawowa w Raszówce 1.612.375,00 zł, z tego:
a) wynagrodzenia 1.155.500,00 zł,
b) składki od wynagrodzeń 218.200,00 zł,
c) pozostałe wydatki związane z realizacją zadań statutowych 238.675,00 zł, zgodnie z załącznikiem nr 7,

6) Szkoła Podstawowa w Siedlcach 1.431.533,00 zł, z tego:
a) wynagrodzenia 970.800,00 zł,
b) składki od wynagrodzeń 176.400,00 zł,
c) pozostałe wydatki związane z realizacją zadań statutowych 284.333,00 zł, zgodnie z załącznikiem nr 8,

7) Szkoła Podstawowa w Krzeczynie Wielkim 1.341.172,00 zł, z tego:
a) wynagrodzenia 962.159,00 zł,
b) składki od wynagrodzeń 179.110,00 zł,
c) pozostałe wydatki związane z realizacją zadań statutowych 199.903,00 zł, zgodnie z załącznikiem nr 9,

8) Szkoła Podstawowa w Szklarach Górnych 1.055.122,00 zł, z tego:
a) wynagrodzenia 725.800,00 zł,
b) składki od wynagrodzeń 132.600,00 zł,
c) pozostałe wydatki związane z realizacją zadań statutowych 196.722,00 zł, zgodnie z załącznikiem nr 10,

9) Szkoła Podstawowa w Niemstowie 1.461.869,00 zł, z tego:
a) wynagrodzenia 991.500,00 zł,
b) składki od wynagrodzeń 185.000,00 zł,
c) pozostałe wydatki związane z realizacją zadań statutowych 285.369,00 zł, zgodnie z załącznikiem nr 11.

4. W planie wydatków majątkowych wyodrębnia się w układzie działów i rozdziałów klasyfikacji budżetowej:
1) wydatki na zadania inwestycyjne w wysokości 6.594.736,24 zł,
2) wydatki na zakupy inwestycyjne w wysokości 850.251,32 zł,
3) dotacje na zadania i zakupy inwestycyjne w wysokości 1.372.482,95 zł, zgodnie z załącznikiem nr 12.

§ 4. Ustala się plan przychodów i rozchodów zgodnie z załącznikiem nr 13.

§ 5. 1. W planie dochodów i wydatków wyodrębnia się:
1) dochody w wysokości 2.668.674,00 zł i wydatki w wysokości 2.668.674,00 zł związane z realizacją zadań z zakresu administracji rządowej i innych zadań zleconych odrębnymi ustawami, zgodnie z załącznikiem nr 14,
2) dochody w wysokości 800,00 zł i wydatki w wysokości 800,00 zł związane z realizacją zadań wykonywanych na mocy porozumień z organami administracji rządowej, zgodnie z załącznikiem Nr 15,
3) dochody w wysokości 170.000,00 zł i wydatki w wysokości 2.962.746,00 zł związane z realizacją zadań wykonywanych na podstawie porozumień (umów) między jednostkami samorządu terytorialnego, zgodnie z załącznikiem nr 16,

2. Ustala się dochody z tytułu wydawania zezwoleń na sprzedaż napojów alkoholowych w wysokości 142.000,00 i wydatki na realizację zadań określonych w Gminnym Programie Profilaktyki i Rozwiązywania Problemów Alkoholowych w wysokości 139 000,00 zł oraz w Gminnym Programie Przeciwdziałania Narkomanii w wysokości 3 000,00 zł, zgodnie z załącznikiem nr 17.

§ 6. 1. Ustala się dochody i wydatki na realizację projektu pn. „Równe szanse edukacyjne uczniów wiejskiej Gminy Lubin”, sfinansowanego z Programu Operacyjnego Kapitał Ludzki zgodnie z załącznikiem nr 18.

2. Ustala się dochody i wydatki na realizację projektu pn. „Rozwój edukacji przedszkolnej w Gminie Lubin”, sfinansowanego z Programu Operacyjnego Kapitał Ludzki zgodnie z załącznikiem nr 18.

§ 7. 1. Zestawienie planowanych kwot dotacji udzielanych z budżetu gminy zawiera załącznik Nr 19.

2. Ustala się plan dochodów jednostek oświatowych i wydatków nimi sfinansowanych zgodnie z załącznikiem nr 20.

3. Ustala się plan przychodów i wydatków Gminnego Zakładu Usług Komunalnych i Mieszkaniowych w Księginicach, zgodnie z załącznikiem nr 21.

§ 8. Wyodrębnia się w planie wydatków Urzędu Gminy w Lubinie, o którym mowa w § 3 ust. 3 pkt 1, plan wydatków sfinansowanych z środków funduszu sołeckiego, zgodnie z załącznikiem nr 22.

§ 9. Ustala się plan przychodów Gminnego Funduszu Ochrony Środowiska i Gospodarki Wodnej w wysokości 85.000,00 zł i plan wydatków wysokości 144.300,00 zł zgodnie z załącznikiem nr 23.

§ 10. 1. Ustala się wykaz zadań i zakupów inwestycyjnych realizowanych w roku budżetowym, zgodnie z załącznikiem nr 24.

2. Ustala się limity wydatków związanych z realizacją wieloletnich programów inwestycyjnych, zgodnie z załącznikiem nr 25.

§ 11. 1. Tworzy się ogólną rezerwę budżetową w wysokości 150 000,00 zł.

2. Tworzy się rezerwę celową w wysokości 5 000,00 zł, z przeznaczeniem na realizację zadań własnych z zakresu zarządzania kryzysowego.

§ 12. Wykonanie uchwały powierza się Wójtowi Gminy.

§ 13. Uchwała wchodzi w życie z dniem 1 stycznia 2010 roku i podlega ogłoszeniu w Dzienniku Urzędowym Województwa Dolnośląskiego oraz na tablicy ogłoszeń Urzędu Gminy w Lubinie.

Przewodniczący Rady Gminy:
Roman Komarnicki

Załącznik Nr 1
do Uchwały Nr XLIII / 223 / 2009
Rady Gminy Lubin
z dnia 29 grudnia 2009 roku

PLAN DOCHODÓW GMINY LUBIN NA 2010 ROK

w złotych

Dział	§	TREŚĆ	DOCHODY	Z TEGO:	
				DOCHODY BIEŻĄCE	DOCHODY MAJĄTKOWE
1	2	3	4	5	6
010	0750	Dochody z najmu i dzierżawy składników majątkowych Skarbu Państwa, jednostek samorządu terytorialnego lub innych jednostek zaliczanych do sektora finansów publicznych oraz innych umów o podobnym charakterze	7 000,00	7 000,00	
700	0470	Wpływy z opłat za zarząd, użytkowanie i użytkowanie wieczyste nieruchomości	7 500,00	7 500,00	
700	0750	Dochody z najmu i dzierżawy składników majątkowych Skarbu Państwa, jednostek samorządu terytorialnego lub innych jednostek zaliczanych do sektora finansów publicznych oraz innych umów o podobnym charakterze	50 000,00	50 000,00	
700	0770	Wpłaty z tytułu odpłatnego nabycia prawa własności oraz prawa użytkowania wieczystego nieruchomości	250 000,00		250 000,00
700	0910	Odsetki od nieterminowych wpłat z tytułu podatków i opłat	4 000,00	4 000,00	
700	0920	Pozostałe odsetki	4 000,00	4 000,00	
1	2	3	4	5	6
710	0690	Wpływy z różnych opłat	2 000,00	2 000,00	
710	0910	Odsetki od nieterminowych wpłat z tytułu podatków i opłat	100,00	100,00	
710	2020	Dotacje celowe otrzymane z budżetu państwa na zadania bieżące realizowane przez gminę na podstawie porozumień z organami administracji rządowej	800,00	800,00	
750	2010	Dotacje celowe otrzymane z budżetu państwa na realizację zadań bieżących z zakresu administracji rządowej oraz innych zadań zleconych gminie (związkom gmin) ustawami	59 254,00	59 254,00	
750	0920	Pozostałe odsetki	2 000,00	2 000,00	
750	0970	Wpływy z różnych dochodów	35 000,00	35 000,00	
751	2010	Dotacje celowe otrzymane z budżetu państwa na realizację zadań bieżących z zakresu administracji rządowej oraz innych zadań zleconych gminie (związkom gmin) ustawami	2 020,00	2 020,00	
754	2010	Dotacje celowe otrzymane z budżetu państwa na realizację zadań bieżących z zakresu administracji rządowej oraz innych zadań zleconych gminie (związkom gmin) ustawami	1 000,00	1 000,00	
756	0010	Podatek dochodowy od osób fizycznych	10 089 727,00	10 089 727,00	
756	0020	Podatek dochodowy od osób prawnych	60 000,00	60 000,00	
756	0310	Podatek od nieruchomości	14 470 000,00	14 470 000,00	
756	0320	Podatek rolny	775 000,00	775 000,00	
756	0330	Podatek leśny	167 800,00	167 800,00	
756	0340	Podatek od środków transportowych	248 000,00	248 000,00	

1	2	3	4	5	6
756	0350	Podatek od działalności gospodarczej osób fizycznych, opłacany w formie karty podatkowej	25 000,00	25 000,00	
756	0360	Podatek od spadków i darowizn	40 000,00	40 000,00	
756	0410	Wpływy z opłaty skarbowej	50 000,00	50 000,00	
756	0460	Wpływy z opłaty eksploatacyjnej	4 850 000,00	4 850 000,00	
756	0480	Wpływy z opłat za zezwolenia na sprzedaż alkoholu	142 000,00	142 000,00	
756	0490	Wpływy z innych lokalnych opłat pobieranych przez jednostki samorządu terytorialnego na podstawie odrębnych ustaw	3 600,00	3 600,00	
756	0500	Podatek od czynności cywilnoprawnych	540 000,00	540 000,00	
756	0560	Zaległości z podatków zniesionych i opłat	150,00	150,00	
756	0910	Odsetki od nieterminowych wpłat z tytułu podatków i opłat	60 500,00	60 500,00	
758	0970	Wpływy z różnych dochodów	400 000,00	400 000,00	
758	2920	Subwencje ogólne z budżetu państwa	3 692 850,00	3 692 850,00	
758	0920	Pozostałe odsetki	70 000,00	70 000,00	
801	0920	Pozostałe odsetki	12 900,00	12 900,00	
801	0970	Wpływy z różnych dochodów	1 550,00	1 550,00	

1	2	3	4	5	6
801	2708	Środki na dofinansowanie własnych zadań bieżących gmin (związków gmin), powiatów (związków powiatów), samorządów województw, pozyskane z innych źródeł	597 901,36	597 901,36	
801	2709	Środki na dofinansowanie własnych zadań bieżących gmin (związków gmin), powiatów (związków powiatów), samorządów województw, pozyskane z innych źródeł	85 094,67	85 094,67	
801	2900	Wpływy z wpłat gmin i powiatów na rzecz innych jednostek samorządu terytorialnego oraz związków gmin lub związków powiatów na dofinansowanie zadań bieżących	170 000,00	170 000,00	
852	0830	Wpływy z usług	46 000,00	46 000,00	
852	0920	Pozostałe odsetki	1 500,00	1 500,00	
852	0970	Wpływy z różnych dochodów	2 500,00	2 500,00	
852	0980	Wpływy z tytułu zwrotów wypłaconych świadczeń z funduszu alimentacyjnego	9 000,00	9 000,00	
852	2010	Dotacje celowe otrzymane z budżetu państwa na realizację zadań bieżących z zakresu administracji rządowej oraz innych zadań zleconych gminie (związkom gmin) ustawami	2 606 400,00	2 606 400,00	
852	2030	Dotacje celowe otrzymane z budżetu państwa na realizację własnych zadań bieżących gmin (związków gmin)	368 500,00	368 500,00	
900	0970	Wpływy z różnych dochodów	50 000,00	50 000,00	
RAZEM			**40 060 647,03**	**39 810 647,03**	**250 000,00**
		w tym:			
		dotacje	**3 207 974,00**	**3 205 954,00**	
		środki na programy realizowane z udziałem środków, o których mowa w art 5 ust. 1 pkt 2 ustawy o Finansach publicznych:	**682 996,03**	**682 996,03**	

Załącznik Nr 2

do Uchwały Nr XLIII / 223 / 2009

Rady Gminy Lubin

z dnia 29 grudnia 2009 roku

PLAN WYDATKÓW GMINY LUBIN NA 2010 ROK

w złotych

Klasyfikacja		WYDATKI OGÓŁEM	Z tego							
			WYDATKI BIEŻĄCE	W TYM:						WYDATKI MAJĄTKOWE
				WYNAGRODZENIA	SKŁADKI OD WYNAGRODZEŃ	ŚWIADCZENIA NA RZECZ OSÓB FIZYCZNYCH	DOTACJE	WYDATKI NA OBSŁUGĘ DŁUGU	WYDATKI Z TYTUŁU PORĘCZEŃ I GWARANCJI	
1		2	3	4	5	6	7	8	9	10
010	Rolnictwo i łowiectwo	892 719,80	92 719,80	0,00	0,00	0,00	0,00	0,00	0,00	800 000,00
01008	Melioracje wodne	62 219,80	62 219,80							
01010	Infrastruktura wodociągowa i sanitarna wsi	800 000,00								800 000,00
01030	Izby rolnicze	14 500,00	14 500,00							
01095	Pozostała działalność	16 000,00	16 000,00							
400	Wytwarzanie i zaopatrywanie w energię elektryczną, gaz i wodę	12 000,00	12 000,00	0,00	0,00	0,00	0,00	0,00	0,00	0,00
40002	Dostarczanie wody	12 000,00	12 000,00							

1		2	3	4	5	6	7	8	9	10
600	Transport i łączność	3 526 756,48	1 306 410,48	0,00	0,00	0,00	1 002 400,00	0,00	0,00	2 220 346,00
60004	Lokalny transport zbiorowy	1 000 000,00	1 000 000,00				1 000 000,00			
60011	Drogi publiczne krajowe	90,00	90,00							
60013	Drogi publiczne wojewódzkie	142,00	142,00							
60014	Drogi publiczne powiatowe	1 004 074,00	4 074,00							1 000 000,00
60016	Drogi publiczne gminne	149 704,48	149 704,48							
60017	Drogi wewnętrzne	1 240 000,00	150 000,00							1 090 000,00
60053	Infrastruktura telekomunikacyjna	132 746,00	2 400,00				2 400,00			130 346,00
700	Gospodarka mieszkaniowa	740 200,00	240 200,00	0,00	0,00	0,00	0,00	0,00	0,00	500 000,00
70005	Gospodarka gruntami i nieruchomościami	740 200,00	240 200,00							500 000,00
710	Działalność usługowa	185 800,00	185 800,00	9 000,00	1 000,00	0,00	0,00	0,00	0,00	0,00

1		2	3	4	5	6	7	8	9	10
71004	Plany zagospodarowania przestrzennego	185 000,00	185 000,00	9 000,00	1 000,00					
71035	Cmentarze	800,00	800,00							
750	**Administracja publiczna**	**6 180 179,00**	**6 180 179,00**	**4 234 985,00**	**651 254,00**	**397 700,00**	**0,00**	**0,00**	**0,00**	**0,00**
75011	Urzędy wojewódzkie	59 254,00	59 254,00	50 000,00	9 254,00					
75022	Rady gmin (miast i miast na prawach powiatu)	230 000,00	230 000,00			210 000,00				
75023	Urzędy gmin (miast i miast na prawach powiatu)	5 760 925,00	5 760 925,00	4 169 985,00	642 000,00	187 700,00				
75075	Promocja jednostek samorządu terytorialnego	35 000,00	35 000,00							
75095	Pozostała działalność	95 000,00	95 000,00	15 000,00						
751	**Wybory do rad gmin, rad powiatów i sejmików województw, wybory wójtów burmistrzów i prezydentów miast oraz referenda gminne, powiatowe i wojewódzkie**	**2 020,00**	**2 020,00**	**0,00**	**0,00**	**0,00**	**0,00**	**0,00**	**0,00**	**0,00**
75101	Urzędy naczelnych organów władzy państwowej, kontroli i ochrony prawa	2 020,00	2 020,00							

1		2	3	4	5	6	7	8	9	10
752	**Obrona narodowa**	**2 300,00**	**2 300,00**	**0,00**	**0,00**	**0,00**	**0,00**	**0,00**	**0,00**	**0,00**
75212	Pozostałe wydatki obronne	2 300,00	2 300,00							
754	**Bezpieczeństwo publiczne i ochrona przeciwpożarowa**	**157 560,00**	**157 560,00**	**54 360,00**	**2 000,00**	**15 000,00**	**0,00**	**0,00**	**0,00**	**0,00**
75405	Komendy Powiatowe Policji	1 000,00	1 000,00							
75412	Ochotnicze straże pożarne	155 560,00	155 560,00	54 360,00	2 000,00	15 000,00				
75414	Obrona cywilna	1 000,00	1 000,00							
756	**Dochody od osób prawnych, od osób fizycznych i od innych jednostek nieposiadających osobowości prawnej oraz wydatki związane z ich poborem**	**113 000,00**	**113 000,00**	**70 000,00**	**3 000,00**	**0,00**	**0,00**	**0,00**	**0,00**	**0,00**
75647	Pobór podatków i niepodatkowych należności budżetowych	113 000,00	113 000,00	70 000,00	3 000,00					
757	**Obsługa długu publicznego**	**364 100,00**	**364 100,00**	**0,00**	**0,00**	**0,00**	**0,00**	**353 000,00**	**11 100,00**	**0,00**
75702	Obsługa papierów wartościowych, kredytów i pożyczek jednostek samorządu terytorialnego	353 000,00	353 000,00					353 000,00		

1		2	3	4	5	6	7	8	9	10
75704	Rozliczenia z tytułu poręczeń i gwarancji udzielonych przez Skarb Państwa lub jednostkę samorządu terytorialnego	11 100,00	11 100,00						11 100,00	
758	**Różne rozliczenia**	**3 376 138,00**	**3 376 138,00**	**0,00**	**0,00**	**0,00**	**0,00**	**0,00**	**0,00**	**0,00**
75814	Różne rozliczenia finansowe	16 000,00	16 000,00							
75818	Rezerwy ogólne i celowe	155 000,00	155 000,00							
75831	Część równoważąca subwencji ogólnej dla gmin	3 205 138,00	3 205 138,00							
801	**Oświata i wychowanie**	**11 988 736,37**	**11 828 736,37**	**6 613 072,79**	**1 188 181,58**	**367 226,00**	**1 630 000,00**	**0,00**	**0,00**	**160 000,00**
80101	Szkoły podstawowe	6 865 177,00	6 850 177,00	4 328 799,00	764 210,00	208 500,00	600 000,00			15 000,00
	w tym na programy realizowane z udziałem środków, o których mowa w art 5 ust. 1 pkt 2 ustawy o Finansach publicznych:									
		499 240,00	*499 240,00*	*346 440,00*	*39 000,00*					
80103	Oddziały przedszkolne w szkołach podstawowych	492 066,00	492 066,00	360 100,00	83 200,00	48 766,00				
80104	Przedszkola	1 552 578,37	1 552 578,37	1 078 773,79	185 961,58	27 500,00	30 000,00			
	w tym na programy realizowane z udziałem środków, o których mowa w art 5 ust. 1 pkt 2 ustawy o Finansach publicznych:									
		204 173,37	*204 173,37*	*165 559,79*	*20 961,58*					

1		2	3	4	5	6	7	8	9	10
80110	Gimnazja	1 015 000,00	1 000 000,00				1 000 000,00			15 000,00
80113	Dowożenie uczniów do szkół	714 300,00	714 300,00	90 000,00	24 300,00					
80114	Zespoły obsługi ekonomiczno – administracyjnej szkół	602 982,00	602 982,00	457 200,00	76 000,00	1 000,00				
80146	Dokształcanie i doskonalenie nauczycieli	38 333,00	38 333,00							
80148	Stołówki szkolne	410 490,00	410 490,00	286 200,00	50 500,00	1 460,00				
80195	Pozostała działalność	297 810,00	167 810,00	12 000,00	4 010,00	80 000,00				130 000,00
851	**Ochrona zdrowia**	**144 000,00**	**144 000,00**	**40 010,00**	**1 300,00**	**0,00**	**0,00**	**0,00**	**0,00**	**0,00**
85121	Lecznictwo ambulatoryjne	2 000,00	2 000,00							
85153	Zwalczanie narkomanii	3 000,00	3 000,00							
85154	Przeciwdziałanie alkoholizmowi	139 000,00	139 000,00	40 010,00	1 300,00					
852	**Pomoc społeczna**	**4 450 610,00**	**4 450 610,00**	**1 021 220,00**	**177 550,00**	**2 876 870,00**	**0,00**	**0,00**	**0,00**	**0,00**
85202	Domy pomocy społecznej	150 000,00	150 000,00							

1		2	3	4	5	6	7	8	9	10
85212	Świadczenia rodzinne, świadczenia z funduszu alimentacyjnego oraz składki na ubezpieczenia emerytalne i rentowe z ubezpieczenia społecznego	2 602 000,00	2 602 000,00	56 620,00	8 650,00	2 526 220,00				
85213	Składki na ubezpieczenia zdrowotne	15 400,00	15 400,00							
85214	Zasiłki i pomoc w naturze oraz składki na ubezpieczenie emeryralne i rentowe	150 000,00	150 000,00			150 000,00				
85215	Dodatki mieszkaniowe	25 000,00	25 000,00			25 000,00				
85216	Zasiłki stałe	122 000,00	122 000,00			122 000,00				
85219	Ośrodki pomocy społecznej	1 186 470,00	1 186 470,00	843 000,00	150 500,00	2 500,00				
85228	Usługi opiekuńcze i specjalistyczne usługi opiekuńcze	169 740,00	169 740,00	121 600,00	18 400,00	21 150,00				
85295	Pozostała działalność	30 000,00	30 000,00			30 000,00				
854	**Edukacyjna opieka wychowawcza**	**337 786,00**	**337 786,00**	**246 500,00**	**45 110,00**	**34 900,00**	**0,00**	**0,00**	**0,00**	**0,00**
85401	Świetlice szkolne	319 786,00	319 786,00	246 500,00	45 110,00	16 900,00				
85415	Pomoc materialna dla uczniów	18 000,00	18 000,00			18 000,00				
900	**Gospodarka komunalna i ochrona środowiska**	**4 210 685,28**	**3 840 625,65**	**0,00**	**0,00**	**0,00**	**2 267 878,00**	**0,00**	**0,00**	**370 059,63**

1		2	3	4	5	6	7	8	9	10
90002	Gospodarka odpadami	1 500,00	1 500,00							
90003	Oczyszczanie miast i wsi	152 360,05	152 360,05							
90004	Utrzymanie zieleni w miastach i gminach	230 791,32	221 550,00							9 241,32
90013	Schroniska dla zwierząt	5 700,00	5 700,00							
90015	Oświetlenie ulic, placów i dróg	1 000 000,00	950 000,00							50 000,00
90017	Zakłady gospodarki komunalnej	2 476 014,95	2 267 878,00				2 267 878,00			208 136,95
90095	Pozostała działalność	344 318,96	241 637,60							102 681,36
921	**Kultura i ochrona dziedzictwa narodowego**	**6 919 137,66**	**2 267 277,66**	**0,00**	**0,00**	**0,00**	**1 870 000,00**	**0,00**	**0,00**	**4 651 860,00**
92109	Domy i ośrodki kultury, świetlice i kluby	6 406 423,03	1 764 563,03				1 480 000,00			4 641 860,00
92116	Biblioteki	390 000,00	390 000,00				390 000,00			
92195	Pozostała działalność	122 714,63	112 714,63							10 000,00
926	**Kultura fizyczna i sport**	**321 918,44**	**206 713,56**	**30 000,00**	**1 500,00**	**0,00**	**100 000,00**	**0,00**	**0,00**	**115 204,88**
92605	Zadania w zakresie kultury fizycznej i sportu	321 918,44	206 713,56	30 000,00	1 500,00		100 000,00			115 204,88
RAZEM		**43 925 647,03**	**35 108 176,52**	**12 319 147,79**	**2 070 895,58**	**3 691 696,00**	**6 870 278,00**	**353 000,00**	**11 100,00**	**8 817 470,51**
w tym na programy realizowane z udziałem środków, o których mowa w art 5 ust. 1 pkt 2 ustawy o Finansach publicznych:										
		703 413,37	***703 413,37***	***511 999,79***	***59 961,58***					

Załącznik Nr 3
do Uchwały Nr XLIII / 223 / 2009
Rady Gminy Lubin
z dnia 29 grudnia 2009 roku

PLAN WYDATKÓW BIEŻĄCYCH URZĘDU GMINY W LUBINIE NA 2010 ROK

w złotych

Klasyfikacja		WYDATKI BIEŻĄCE	W TYM:		
			WYNAGRODZENIA	SKŁADKI OD WYNAGRODZEŃ	POZOSTAŁE WYDATKI ZWIĄZANE Z REALIZACJĄ ZADAŃ STATUTOWYCH
1		2	3	4	5
010	Rolnictwo i łowiectwo	92 719,80	0,00	0,00	92 719,80
01008	Melioracje wodne	62 219,80			62 219,80
01030	Izby rolnicze	14 500,00			14 500,00
01095	Pozostała działalność	16 000,00			16 000,00
400	Wytwarzanie i zaopatrywanie w energię elektryczną, gaz i wodę	12 000,00	0,00	0,00	12 000,00
40002	Dostarczanie wody	12 000,00			12 000,00
600	Transport i łączność	1 306 410,48	0,00	0,00	1 306 410,48
60004	Lokalny transport zbiorowy	1 000 000,00			1 000 000,00
60011	Drogi publiczne powiatowe	90,00			90,00
60013	Drogi publiczne wojewódzkie	142,00			142,00

1		2	3	4	5
60014	Drogi publiczne powiatowe	4 074,00			4 074,00
60016	Drogi publiczne gminne	149 704,48			149 704,48
60017	Drogi wewnętrzne	150 000,00			150 000,00
60053	Infrastruktura telekomunikacyjna	2 400,00			2 400,00
700	**Gospodarka mieszkaniowa**	**240 200,00**	**0,00**	**0,00**	**240 200,00**
70005	Gospodarka gruntami i nieruchomościami	240 200,00			240 200,00
710	**Działalność usługowa**	**185 800,00**	**9 000,00**	**1 000,00**	**175 800,00**
71004	Plany zagospodarowania przestrzennego	185 000,00	9 000,00	1 000,00	175 000,00
71035	Cmentarze	800,00			800,00
750	**Administracja publiczna**	**6 180 179,00**	**4 234 985,00**	**651 254,00**	**1 293 940,00**
75011	Urzędy wojewódzkie	59 254,00	50 000,00	9 254,00	0,00
75022	Rady gmin (miast i miast na prawach powiatu)	230 000,00			230 000,00
75023	Urzędy gmin (miast i miast na prawach powiatu)	5 760 925,00	4 169 985,00	642 000,00	948 940,00
75075	Promocja jednostek samorządu terytorialnego	35 000,00			35 000,00
75095	Pozostała działalność	95 000,00	15 000,00		80 000,00

1		2	3	4	5
751	Wybory do rad gmin, rad powiatów i sejmików województw, wybory wójtów burmistrzów i prezydentów miast oraz referenda gminne, powiatowe i wojewódzkie	2 020,00	0,00	0,00	2 020,00
75101	Urzędy naczelnych organów władzy państwowej, kontroli i ochrony prawa	2 020,00			2 020,00
752	Obrona narodowa	2 300,00	0,00	0,00	2 300,00
75212	Pozostałe wydatki obronne	2 300,00			2 300,00
754	Bezpieczeństwo publiczne i ochrona przeciwpożarowa	157 560,00	54 360,00	2 000,00	101 200,00
75405	Komendy Powiatowe Policji	1 000,00			1 000,00
75412	Ochotnicze straże pożarne	155 560,00	54 360,00	2 000,00	99 200,00
75414	Obrona cywilna	1 000,00			1 000,00
756	Dochody od osób prawnych, od osób fizycznych i od innych jednostek nieposiadających osobowości prawnej oraz wydatki związane z ich poborem	113 000,00	70 000,00	3 000,00	40 000,00
75647	Pobór podatków i niepodatkowych należności budżetowych	113 000,00	70 000,00	3 000,00	40 000,00
757	Obsługa długu publicznego	364 100,00	0,00	0,00	364 100,00
75702	Obsługa papierów wartościowych, kredytów i pożyczek jednostek samorządu terytorialnego	353 000,00			353 000,00
75704	Rozliczenia z tytułu poręczeń i gwarancji udzielonych przez Skarb Państwa lub jednostkę samorządu terytorialnego	11 100,00			11 100,00
758	Różne rozliczenia	3 376 138,00	0,00	0,00	3 376 138,00
75814	Różne rozliczenia finansowe	16 000,00			16 000,00

1		2	3	4	5
75818	Rezerwy ogólne i celowe	155 000,00			155 000,00
75831	Część równoważąca subwencji ogólnej dla gmin	3 205 138,00			3 205 138,00
801	**Oświata i wychowanie**	**2 278 540,00**	**348 440,00**	**39 300,00**	**1 890 800,00**
80101	Szkoły podstawowe	1 121 240,00	346 440,00	39 000,00	735 800,00
80104	Przedszkola	30 000,00			30 000,00
80110	Gimnazja	1 000 000,00			1 000 000,00
80195	Pozostała działalność	127 300,00	2 000,00	300,00	125 000,00
851	**Ochrona zdrowia**	**144 000,00**	**40 010,00**	**1 300,00**	**102 690,00**
85121	Lecznictwo ambulatoryjne	2 000,00			2 000,00
85153	Zwalczanie narkomanii	3 000,00			3 000,00
85154	Przeciwdziałanie alkoholizmowi	139 000,00	40 010,00	1 300,00	97 690,00
852	**Pomoc społeczna**	**25 000,00**	**0,00**	**0,00**	**25 000,00**
85215	Dodatki mieszkaniowe	25 000,00			25 000,00
900	**Gospodarka komunalna i ochrona środowiska**	**3 840 625,65**	**0,00**	**0,00**	**3 840 625,65**
90002	Gospodarka odpadami	1 500,00			1 500,00
90003	Oczyszczanie miast i wsi	152 360,05			152 360,05

1		2	3	4	5
90004	Utrzymanie zieleni w miastach i gminach	221 550,00			221 550,00
90013	Schroniska dla zwierząt	5 700,00			5 700,00
90015	Oświetlenie ulic, placów i dróg	950 000,00			950 000,00
90017	Zakłady gospodarki komunalnej	2 267 878,00			2 267 878,00
90095	Pozostała działalność	241 637,60			241 637,60
921	Kultura i ochrona dziedzictwa narodowego	2 267 277,66	0,00	0,00	2 267 277,66
92109	Domy i ośrodki kultury, świetlice i kluby	1 764 563,03			1 764 563,03
92116	Biblioteki	390 000,00			390 000,00
92195	Pozostała działalność	112 714,63			112 714,63
926	Kultura fizyczna i sport	206 713,56	30 000,00	1 500,00	175 213,56
92605	Zadania w zakresie kultury fizycznej i sportu	206 713,56	30 000,00	1 500,00	175 213,56
RAZEM		20 794 584,15	4 786 795,00	699 354,00	15 308 435,15

Załącznik Nr 4
do Uchwały Nr XLIII / 223 / 2009
Rady Gminy Lubin
z dnia 29 grudnia 2009 roku

PLAN WYDATKÓW BEŻĄCYCH GMINNEGO OŚRODKA POMOCY SPOŁECZNEJ W LUBINIE NA 2010 ROK

w złotych

Klasyfikacja		WYDATKI BIEŻĄCE	W TYM:		
			WYNAGRODZENIA	SKŁADKI OD WYNAGRODZEŃ	POZOSTAŁE WYDATKI ZWIĄZANE Z REALIZACJĄ ZADAŃ STATUTOWYCH
852	Pomoc społeczna	4 425 610,00	1 021 220,00	177 550,00	3 226 840,00
85202	Domy pomocy społecznej	150 000,00			150 000,00
85212	Świadczenia rodzinne, świadczenia z funduszu alimentacyjnego oraz składki na ubezpieczenia emerytalne i rentowe z ubezpieczenia społecznego	2 602 000,00	56 620,00	8 650,00	2 536 730,00
85213	Składki na ubezpieczenia zdrowotne	15 400,00			15 400,00
85214	Zasiłki i pomoc w naturze oraz składki na ubezpieczenie emerytalne i rentowe	150 000,00			150 000,00
85216	Zasiłki stałe	122 000,00			122 000,00
85219	Ośrodki pomocy społecznej	1 186 470,00	843 000,00	150 500,00	192 970,00
85228	Usługi opiekuńcze i specjalistyczne usługi opiekuńcze	169 740,00	121 600,00	18 400,00	29 740,00
85295	Pozostała działalność	30 000,00			30 000,00
RAZEM		4 425 610,00	1 021 220,00	177 550,00	3 226 840,00

Załącznik Nr 5
do Uchwały Nr XLIII / 223 / 2009
Rady Gminy Lubin
z dnia 29 grudnia 2009 roku

PLAN WYDATKÓW BIEŻĄCYCH ZESPOŁU EKONOMICZNO – ADMINISTRACYJNEGO SZKÓŁ GMINY LUBIN NA 2010 ROK

w złotych

Klasyfikacja		WYDATKI BIEŻĄCE	W TYM:		
			WYNAGRODZENIA	SKŁADKI OD WYNAGRODZEŃ	POZOSTAŁE WYDATKI ZWIĄZANE Z REALIZACJĄ ZADAŃ STATUTOWYCH
801	Oświata i wychowanie	1 439 902,00	626 600,00	116 720,00	696 582,00
80101	Szkoły podstawowe	82 110,00	69 400,00	12 710,00	0,00
80113	Dowożenie uczniów do szkół	714 300,00	90 000,00	24 300,00	600 000,00
80114	Zespoły obsługi ekonomiczno – administracyjnej szkół	602 982,00	457 200,00	76 000,00	69 782,00
80195	Pozostała działalność	40 510,00	10 000,00	3 710,00	26 800,00
854	Edukacyjna opieka wychowawcza	18 000,00	0,00	0,00	18 000,00
85415	Pomoc materialna dla uczniów	18 000,00			18 000,00
RAZEM		1 457 902,00	626 600,00	116 720,00	714 582,00

Załącznik Nr 6
do Uchwały Nr XLIII / 223 / 2009
Rady Gminy Lubin
z dnia 29 grudnia 2009 roku

PLAN WYDATKÓW BIEŻĄCYCH PRZEDSZKOLA W RASZÓWCE NA 2010 ROK

w złotych

Klasyfikacja		WYDATKI BIEŻĄCE	W TYM:		
			WYNAGRODZENIA	SKŁADKI OD WYNAGRODZEŃ	POZOSTAŁE WYDATKI ZWIĄZANE Z REALIZACJĄ ZADAŃ STATUTOWYCH
801	Oświata i wychowanie	1 528 009,37	1 078 773,79	185 961,58	263 274,00
80104	Przedszkola	1 522 578,37	1 078 773,79	185 961,58	257 843,00
80146	Dokształcanie i doskonalenie nauczycieli	5 431,00			5 431,00
RAZEM		1 528 009,37	1 078 773,79	185 961,58	263 274,00

Załącznik Nr 7
do Uchwały Nr XLIII / 223 / 2009
Rady Gminy Lubin
z dnia 29 grudnia 2009 roku

PLAN WYDATKÓW BIEŻĄCYCH SZKOŁY PODSTAWOWEJ W RASZÓWCE NA 2010 ROK

w złotych

Klasyfikacja		WYDATKI BIEŻĄCE	W TYM:		
			WYNAGRODZENIA	SKŁADKI OD WYNAGRODZEŃ	POZOSTAŁE WYDATKI ZWIĄZANE Z REALIZACJĄ ZADAŃ STATUTOWYCH
801	Oświata i wychowanie	1 506 956,00	1 072 500,00	203 100,00	231 356,00
80101	Szkoły podstawowe	1 396 134,00	988 500,00	188 000,00	219 634,00
80146	Dokształcanie i doskonalenie nauczycieli	7 978,00			7 978,00
80148	Stołówki szkolne	102 844,00	84 000,00	15 100,00	3 744,00
854	Edukacyjna opieka wychowawcza	105 419,00	83 000,00	15 100,00	7 319,00
85401	Świetlice szkolne	105 419,00	83 000,00	15 100,00	7 319,00
RAZEM		1 612 375,00	1 155 500,00	218 200,00	238 675,00

Załącznik Nr 8
do Uchwały Nr XLIII / 223 / 2009
Rady Gminy Lubin
z dnia 29 grudnia 2009 roku

PLAN WYDATKÓW BIEŻĄCYCH SZKOŁY PODSTAWOWEJ W SIEDLCACH NA 2010 ROK

w złotych

Klasyfikacja		WYDATKI BIEŻĄCE	W TYM:		
			WYNAGRODZENIA	SKŁADKI OD WYNAGRODZEŃ	POZOSTAŁE WYDATKI ZWIĄZANE Z REALIZACJĄ ZADAŃ STATUTOWYCH
801	Oświata i wychowanie	1 343 272,00	902 400,00	163 700,00	277 172,00
80101	Szkoły podstawowe	1 096 297,00	711 200,00	125 000,00	260 097,00
80103	Oddziały przedszkolne w szkołach podstawowych	104 200,00	78 700,00	18 500,00	7 000,00
80146	Dokształcanie i doskonalenie nauczycieli	6 122,00			6 122,00
80148	Stołówki szkolne	136 653,00	112 500,00	20 200,00	3 953,00
854	Edukacyjna opieka wychowawcza	88 261,00	68 400,00	12 700,00	7 161,00
85401	Świetlice szkolne	88 261,00	68 400,00	12 700,00	7 161,00
RAZEM		1 431 533,00	970 800,00	176 400,00	284 333,00

Załącznik Nr 9
do Uchwały Nr XLIII / 223 / 2009
Rady Gminy Lubin
z dnia 29 grudnia 2009 roku

PLAN WYDATKÓW BIEŻĄCYCH SZKOŁY PODSTAWOWEJ W KRZECZYNIE WIELKIM NA 2010 ROK

w złotych

Klasyfikacja		WYDATKI BIEŻĄCE	W TYM:		
			WYNAGRODZENIA	SKŁADKI OD WYNAGRODZEŃ	POZOSTAŁE WYDATKI ZWIĄZANE Z REALIZACJĄ ZADAŃ STATUTOWYCH
801	Oświata i wychowanie	1 303 012,00	933 459,00	173 900,00	195 653,00
80101	Szkoły podstawowe	1 029 325,00	727 259,00	132 000,00	170 066,00
80103	Oddziały przedszkolne w szkołach podstawowych	158 353,00	116 500,00	26 700,00	15 153,00
80146	Dokształcanie i doskonalenie nauczycieli	6 341,00			6 341,00
80148	Stołówki szkolne	108 993,00	89 700,00	15 200,00	4 093,00
854	Edukacyjna opieka wychowawcza	38 160,00	28 700,00	5 210,00	4 250,00
85401	Świetlice szkolne	38 160,00	28 700,00	5 210,00	4 250,00
RAZEM		1 341 172,00	962 159,00	179 110,00	199 903,00

Załącznik Nr 10
do Uchwały Nr XLIII / 223 / 2009
Rady Gminy Lubin
z dnia 29 grudnia 2009 roku

PLAN WYDATKÓW BIEŻĄCYCH SZKOŁY PODSTAWOWEJ W SZKLARACH GÓRNYCH NA 2010 ROK

w złotych

Klasyfikacja		WYDATKI BIEŻĄCE	W TYM:		
			WYNAGRODZENIA	SKŁADKI OD WYNAGRODZEŃ	POZOSTAŁE WYDATKI ZWIĄZANE Z REALIZACJĄ ZADAŃ STATUTOWYCH
801	Oświata i wychowanie	1 029 763,00	707 000,00	129 100,00	193 663,00
80101	Szkoły podstawowe	938 621,00	665 400,00	119 500,00	153 721,00
80103	Oddziały przedszkolne w szkołach podstawowych	57 842,00	41 600,00	9 600,00	6 642,00
80146	Dokształcanie i doskonalenie nauczycieli	5 300,00			5 300,00
80148	Stołówki szkolne	28 000,00			28 000,00
854	Edukacyjna opieka wychowawcza	25 359,00	18 800,00	3 500,00	3 059,00
85401	Świetlice szkolne	25 359,00	18 800,00	3 500,00	3 059,00
RAZEM		1 055 122,00	725 800,00	132 600,00	196 722,00

Załącznik Nr 11
do Uchwały Nr XLIII / 223 / 2009
Rady Gminy Lubin
z dnia 29 grudnia 2009 roku

PLAN WYDATKÓW BIEŻĄCYCH SZKOŁY PODSTAWOWEJ W NIEMSTOWIE NA 2010 ROK

w złotych

Klasyfikacja		WYDATKI BIEŻĄCE	W TYM:		
			WYNAGRODZENIA	SKŁADKI OD WYNAGRODZEŃ	POZOSTAŁE WYDATKI ZWIĄZANE Z REALIZACJĄ ZADAŃ STATUTOWYCH
801	Oświata i wychowanie	1 399 282,00	943 900,00	176 400,00	278 982,00
80101	Szkoły podstawowe	1 186 450,00	820 600,00	148 000,00	217 850,00
80103	Oddziały przedszkolne w szkołach podstawowych	171 671,00	123 300,00	28 400,00	19 971,00
80146	Dokształcanie i doskonalenie nauczycieli	7 161,00			7 161,00
80148	Stołówki szkolne	34 000,00			34 000,00
854	Edukacyjna opieka wychowawcza	62 587,00	47 600,00	8 600,00	6 387,00
85401	Świetlice szkolne	62 587,00	47 600,00	8 600,00	6 387,00
RAZEM		1 461 869,00	991 500,00	185 000,00	285 369,00

Załącznik Nr 12
do Uchwały Nr XLIII / 223 / 2009
Rady Gminy Lubin
z dnia 29 grudnia 2009 roku

PLAN WYDATKÓW MAJĄTKOWYCH GMINY LUBIN NA 2010 ROK

w złotych

KLASYFIKACJA		WYDATKI MAJĄTKOWE OGÓŁEM	Z TEGO				
			ZADANIA INWESTYCYJNE	ZAKUPY INWESTYCYJNE	DOTACJE NA ZADANIA I ZAKUPY INWESTYCYJNE	ZAKUP I OBJĘCIE AKCJI I UDZIAŁÓW	WNIESIENIE UDZIAŁÓW DO SPÓŁEK PRAWA HANDLOWEGO
1		3	4	5	6	7	8
010	Rolnictwo i łowiectwo	800 000,00	0,00	800 000,00	0,00	0,00	0,00
01010	Infrastruktura wodociągowa i sanitarna wsi	800 000,00		800 000,00			
600	Transport i łączność	2 220 346,00	1 090 000,00	0,00	1 130 346,00	0,00	0,00
60014	Drogi publiczne powiatowe	1 000 000,00			1 000 000,00		
60017	Drogi wewnętrzne	1 090 000,00	1 090 000,00				
60053	Infrastruktura telekomunikacyjna	130 346,00			130 346,00		
700	Gospodarka mieszkaniowa	500 000,00	500 000,00	0,00	0,00	0,00	0,00
70005	Gospodarka gruntami i nieruchomościami	500 000,00	500 000,00				
801	Oświata i wychowanie	160 000,00	130 000,00	0,00	30 000,00	0,00	0,00
1		3	4	5	6	7	8
80101	Szkoły podstawowe	15 000,00			15 000,00		
80110	Gimnazja	15 000,00			15 000,00		
80195	Pozostała działalność	130 000,00	130 000,00				
900	Gospodarka komunalna i ochrona środowiska	370 059,63	152 681,36	9 241,32	208 136,95	0,00	0,00
90004	Utrzymanie Zieleni w miastach i gminach	9 241,32		9 241,32			
90015	Oświetlenie ulic, placów i dróg	50 000,00	50 000,00				
90017	Zakłady gospodarki komunalnej	208 136,95			208 136,95		
90095	Pozostała działalność	102 681,36	102 681,36				
921	Kultura i ochrona dziedzictwa narodowego	4 651 860,00	4 606 850,00	41 010,00	4 000,00	0,00	0,00
92109	Domy i ośrodki kultury, świetlice i kluby	4 641 860,00	4 596 850,00	41 010,00	4 000,00		
92195	Pozostała działalność	10 000,00	10 000,00				
926	Kultura fizyczna i sport	115 204,88	115 204,88	0,00	0,00	0,00	0,00
92605	Zadania w zakresie kultury fizycznej i sportu	115 204,88	115 204,88				
RAZEM		8 817 470,51	6 594 736,24	850 251,32	1 372 482,95	0,00	0,00

Załącznik Nr 13
do Uchwały Nr XLIII / 223 / 2009
Rady Gminy Lubin
z dnia 29 grudnia 2009 roku

PRZYCHODY I ROZCHODY GMINY LUBIN W 2010 ROKU

w złotych

Lp.	TREŚĆ	KLASYFIKACJA §	KWOTA
	Przychody ogółem:		**5 500 000,00**
1	Przychody z kredytu	§ 952	5 500 000,00
	Rozchody ogółem:		**1 635 000,00**
1	Spłaty pożyczek	§ 992	560 000,00
2	Spłata kredytu	§ 992	1 075 000,00

Załącznik nr 14
do Uchwały Nr XLIII / 223 / 2009
Rady Gminy Lubin
z dnia 29 grudnia 2009 roku

DOCHODY I WYDATKI ZWIĄZANE Z REALIZACJĄ ZADAŃ Z ZAKRESU ADMINISTRACJI RZĄDOWEJ I INNYCH ZADAŃ ZLECONYCH ODRĘBNYMI USTAWAMI W 2010 ROKU

w złotych

DZIAŁ	ROZDZIAŁ	DOTACJE OGÓŁEM	WYDATKI OGÓŁEM	Z TEGO:				
				WYDATKI BIEŻĄCE	W TYM:			WYDATKI MAJĄTKOWE
					WYNAGRODZENIA	POCHODNE OD WYNAGRODZEŃ	ŚWIADCZENIA NA RZECZ OSÓB FIZYCZNYCH	
750	75011	59 254,00	59 254,00	59 254,00	50 000,00	9 254,00		
751	75101	2 020,00	2 020,00	2 020,00				
754	75414	1 000,00	1 000,00	1 000,00				
852	85212	2 602 000,00	2 602 000,00	2 602 000,00	56 620,00	8 650,00	2 526 220,00	
852	85213	4 400,00	4 400,00	4 400,00				
Ogółem		**2 668 674,00**	**2 668 674,00**	**2 668 674,00**	**106 620,00**	**17 904,00**	**2 526 220,00**	

Załącznik nr 15
do Uchwały Nr XLIII / 223 / 2009
Rady Gminy Lubin
z dnia 29 grudnia 2009 roku

DOCHODY I WYDATKI ZWIĄZANE Z REALIZACJĄ ZADAŃ WYKONYWANYCH NA MOCY POROZUMIEŃ Z ORGANAMI ADMINISTACJI RZĄDOWEJ W 2010 ROKU

w złotych

DZIAŁ	ROZDZIAŁ	DOTACJE OGÓŁEM	WYDATKI OGÓŁEM	Z TEGO:				
				WYDATKI BIEŻĄCE	W TYM:			WYDATKI MAJĄTKOWE
					WYNAGRODZENIA	POCHODNE OD WYNAGRODZEŃ	ŚWIADCZENIA NA RZECZ OSÓB FIZYCZNYCH	
710	71035	800,00	800,00	800,00				
Ogółem		800,00	800,00	800,00	0,00	0,00	0,00	

Załącznik nr 16
do Uchwały Nr XLIII / 223 / 2009
Rady Gminy Lubin
z dnia 29 grudnia 2009 roku

DOCHODY I WYDATKI ZWIĄZANE Z REALIZACJĄ ZADAŃ WYKONYWANYCH NA PODSTAWIE POROZUMIEŃ (UMÓW) MIĘDZY JEDNOSTKAMI SAMORZĄDU TERYTORIALNEGO W 2010 ROKU

w złotych

DZIAŁ	ROZDZIAŁ	NAZWA ZADANIA	DOCHODY			WYDATKI				
			DOTACJE	Z TEGO:		WYDATKI OGÓŁEM	Z TEGO:			
				NA ZADANIA BIEŻĄCE	NA ZADANIA INWESTYCYJNE		WYDATKI BIEŻĄCE	W TYM DOTACJE	WYDATKI MAJĄTKOWE	W TYM DOTACJE
1	2	3	4	5	6	7	8	9	10	11
600	60004	Zapewnienie komunikacji na obszarze Gminy Lubin w ramach lokalnego transportu zbiorowego Miasta Lubina zgodnie z Uchwałą Nr XIX/105/2008 Rady Gminy Lubin z dnia 8 kwietnia 2008 r				1 000 000,00	1 000 000,00			
600	60053	Budowa subregionalnej sieci IT na obszarze Gminy Głogów, Gminy Kotla, Gminy Lubin, Gminy Rudna i Gminy Żukowice – Porozumienie międzygminne zawarte zgodnie z Uchwałą Nr XXXII/171/2009 Rady Gminy Lubin z dnia 31 marca 2009 r				132 746,00	2 400,00	2 400,00	130 346,00	130 346,00
801	80101	Porozumienie z Miastem Lubin regulujące zasady zwrotu kosztów ponoszonych przez obie gminy w związku z uczęszczaniem do szkół w mieście dzieci z tereny gminy Lubin oraz do szkoły w Krzeczynie Wielkim dzieci z terenu miasta	170 000,00	170 000,00		785 000,00	770 000,00	600 000,00	15 000,00	15 000,00
801	80110					1 015 000,00	1 000 000,00	1 000 000,00	15 000,00	15 000,00

1	2	3	4	5	6	7	8	9	10	11
801	80104	Realizacja obowiązku wynikającego z ustawy o systemie oświaty: zwrot kosztów dotacji podmiotowej przekazywanej przez miasto Lubin dla niepublicznego przedszkola w części dotyczącej dzieci z terenu Gminy Lubin				23 000,00	23 000,00	23 000,00		
801	80104	Realizacja obowiązku wynikającego z ustawy o systemie oświaty: zwrot kosztów dotacji podmiotowej przekazywanej przez miasto Legnica dla niepublicznego przedszkola w części dotyczącej dzieci z terenu Gminy Lubin				7 000,00	7 000,00	7 000,00		
Ogółem			**170 000,00**	**170 000,00**	**0,00**	**2 962 746,00**	**2 802 400,00**	**1 632 400,00**	**160 346,00**	**160 346,00**

Załącznik nr 17
do Uchwały Nr XLIII / 223 / 2009
Rady Gminy Lubin
z dnia 29 grudnia 2009 roku

DOCHODY Z TYTUŁU WYDAWANIA ZEZWOLEŃ NA SPRZEDAŻ NAPOJÓW ALKOHOLOWYCH I WYDATKI Z NICH FINANSOWANE W 2010 ROKU

w złotych

DZIAŁ	ROZDZIAŁ	DOCHODY OGÓŁEM	WYDATKI OGÓŁEM	Z TEGO:				
				WYDATKI BIEŻĄCE	W TYM:			WYDATKI MAJĄTKOWE
					WYNAGRODZENIA	POCHODNE OD WYNAGRODZEŃ	ŚWIADCZENIA NA RZECZ OSÓB FIZYCZNYCH	
756	75618	142 000,00	0,00					
851	85153		3 000,00	3 000,00				
851	85154		139 000,00	139 000,00	40 010,00	1 300,00		
Ogółem		**142 000,00**	**142 000,00**	**142 000,00**	**40 010,00**	**1 300,00**	**0,00**	**0,00**

Załącznik nr 18
do Uchwały Nr XLIII / 223 / 2009
Rady Gminy Lubin
z dnia 29 grudnia 2009 roku

WYDATKI NA REALIZACJĘ PROGRAMÓW I PROJEKTÓW FINANSOWANE Z UZIAŁEM ŚRODKÓW, O KTÓRYCH MOWA W ART 5 UST 1 PKT 3 I 2 USTAWY Z DNIA 27 SIERPNIA 2009 ROKU O FINANSACH PUBLICZNYCH

w złotych

Lp.	Projekt	Klasyfikacja (dział, rozdział)	Dochody razem	z tego		Wydatki razem	z tego:			
				Dotacja z budżetu państwa	Środki z budżetu UE		Środki z budżetu krajowego (6+7)	z tego:		Środki z budżetu UE
								Dotacja z budżetu państwa	Wkład własny	
1	2	3	4	5	6	7	8	9	10	11
I.	**WYDATKI NA REALIZACJĘ PROGRAMÓW I PROJEKTÓW FINANSOWANYCH (WSPÓŁFINANSOWANYCH) W RAMACH PROGRAMU OPERACYJNEGO KAPITAŁ LUDZKI**									
1	Priorytet:	***IX. Rozwój wykształcenia i kompetencji w regionach***								
	Działanie:	***9.1 Wyrównanie szans edukacyjnych i zapewnienie wysokiej jakości usług edukacyjnych świadczonych w systemie oświaty***								
	Podziałanie	***9.1.2 Wyrównanie szans edukacyjnych uczniów z grup o utrudnionym dostępie do edukacji oraz zmniejszenie różnic w jakości usług edukacyjnych***								
	Projekt:	***Równe szanse edukacyjne uczniów wiejskiej Gminy Lubin***								
	Jednostka realizująca :	***Urząd Gminy w Lubinie***								
	ROK 2010	**801, 80101**	**499 240,00**	74 886,00	424 354,00	**499 240,00**	**74 886,00**	74 886,00		**424 354,00**
	ROK 2011	**801, 80101**	**347 900,00**	52 185,00	295 715,00	**347 900,00**	**52 185,00**	52 185,00		**295 715,00**
	RAZEM PROJEKT		**847 140,00**	**127 071,00**	**720 069,00**	**847 140,00**	**127 071,00**	**127 071,00**	**0,00**	**720 069,00**

1	2	3	4	5	6	7	8	9	10	11
2	Priorytet:	***IX. Rozwój wykształcenia i kompetencji w regionach***								
	Działanie:	***9.1 Wyrównanie szans edukacyjnych i zapewnienie wysokiej jakości usług edukacyjnych świadczonych w systemie oświaty***								
	Podziałanie	***9.1.1 Zmniejszenie nierówności w stopniu upowszechniania edukacji przedszkolnej***								
	Projekt:	***Rozwój edukacji przedszkolnej w Gminie Lubin***								
	Jednostka realizująca :	***Przedszkole w Raszówce***								
	ROK 2010	**801, 80104**	**183 756,03**	10 208,67	173 547,36	**204 173,37**	**30 626,01**	10 208,67	20 417,34	**173 547,36**
	ROK 2011	**801, 80104**	**100 332,87**	5 574,05	94 758,82	**111 480,97**	**16 722,15**	5 574,05	11 148,10	**94 758,82**
	RAZEM PROJEKT		**284 088,90**	**15 782,72**	**268 306,18**	**315 654,34**	**47 348,16**	**15 782,72**	**31 565,44**	**268 306,18**

Załącznik nr 19
do Uchwały Nr XLIII / 223 / 2009
Rady Gminy Lubin
z dnia 29 grudnia 2009 roku

ZESTAWIENIE PLANOWANYCH KWOT DOTACJI UDZIELANYCH Z BUDŻETU GMINY LUBIN W 2010 ROKU

w złotych

LP.	DZIAŁ	ROZDZIAŁ	NAZWA	KWOTA DOTACJI	Z TEGO:	
					NA ZADANIA BIEŻĄCE	NA ZADANIA I ZAKUPY INWESTYCYJNE
1	2	3	4	5	6	7
A.	**DOTACJE DLA JEDNOSTEK SEKTORA FINANSÓW PUBLICZNYCH**			**8 142 760,95**	**6 770 278,00**	**1 372 482,95**
I	**Dotacje przedmiotowe**			**2 267 878,00**	**2 267 878,00**	
1	900	90017	Dotacja do m³ wody dostarczonej dla gospodarstw domowych przez Gminny Zakładu Usług Komunalnych i Mieszkaniowych w Księginicach	687 967,00	687 967,00	
2	900	90017	Dotacja do m³ ścieków odebranych z gospodarstw domowych przez Gminny Zakładu Usług Komunalnych i Mieszkaniowych w Księginicach	1 579 911,00	1 579 911,00	

1	2	3	4	5	6	7
II	**Dotacje podmiotowe**			**1 870 000,00**	**1 870 000,00**	
1	921	92109	Dotacja podmiotowa dla Gminnego Ośrodka Kultury w Raszówce	740 000,00	740 000,00	
2	921	92109	Dotacja podmiotowa dla Gminnego Ośrodka w Księginicach	740 000,00	740 000,00	
3	921	92116	Dotacja podmiotowa dla Gminnej Biblioteki Publicznej w Raszówce	390 000,00	390 000,00	
III	**Dotacje celowe**			**4 004 882,95**	**2 632 400,00**	**1 372 482,95**
1	600	60004	Dotacja przekazywana dla Miasta Lubina w związku z realizacją Uchwały Nr XIX/105/2008 Rady Gminy Lubin z dnia 8 kwietnia 2008 r w sprawie wspólnej realizacji komunikacji miejskiej w ramach lokalnego transportu zbiorowego Miasta Lubina na obszarze Gminy Lubin.	1 000 000,00	1 000 000,00	
2	600	60014	Pomoc finansowa dla Powiatu Lubińskiego na realizację zadania „Budowa chodnika w miejscowości Bukowna – droga Nr 1227D"	200 000,00		200 000,00
3	600	60014	Pomoc finansowa dla Powiatu Lubińskiego na budowę chodnika w miejscowości Raszówka i Miejscowości Miłoradzice	800 000,00		800 000,00

1	2	3	4	5	6	7
4	600	60053	Dotacja przekazywana Gminie Rudna w związku z realizacją porozumienia międzygminnego zawartego zgodnie z Uchwałą Nr XXXII/171/2009 Rady Gminy Lubin z dnia 31 marca 2009 r w sprawie zawarcia porozumienia międzygminnego na realizację zadania publicznego pn. "Budowa subregionalnej sieci IT na obszarze Gminy Głogów, Gminy Kotla, Gminy Lubin, Gminy Rudna i Gminy Żukowice"	132 746,00	2 400,00	130 346,00
5	801	80101	Wpłaty na rzecz Miasta Lubina na pokrycie wydatków ponoszonych w związku z uczęszczaniem do szkół podstawowych w mieście, dzieci z terenu Gminy Lubin	615 000,00	600 000,00	15 000,00
6	801	80104	Wpłaty na rzecz Miasta Lubina będące refundacją dotacji podmiotowej przekazywanej przez miasto Lubin dla niepublicznego przedszkola w części dotyczącej dzieci z terenu Gminy Lubin	23 000,00	23 000,00	
7	801	80104	Wpłaty na rzecz Miasta Legnicy będące refundacją dotacji podmiotowej przekazywanej przez miasto Legnica dla niepublicznego przedszkola w części dotyczącej dzieci z terenu Gminy Lubin	7 000,00	7 000,00	
8	801	80110	Wpłaty na rzecz Miasta Lubina na pokrycie wydatków bieżących ponoszonych w związku z uczęszczaniem do szkół gimnazjalnych w mieście, dzieci z terenu Gminy Lubin	1 015 000,00	1 000 000,00	15 000,00
9	921	92109	Dotacja dla Gminnego Ośrodka Kultury w Księginicach na zakup zmywarki do świetlicy wiejskiej w Niemstowie	4 000,00		4 000,00
10	900	90017	Dotacja dla Gminnego Zakładu Usług Komunalnych i Mieszkaniowych w Księginicach na rozbudowę sieci wodno – kanalizacyjnych	100 000,00		100 000,00
11	900	90017	Dotacja dla Gminnego Zakładu Usług Komunalnych i Mieszkaniowych w Księginicach na budowę sieci kanalizacji deszczowej w Chróstniku przy drodze nr 228	100 000,00		100 000,00
12	900	90017	Dotacja dla Gminnego Zakładu Usług Komunalnych i Mieszkaniowych w Księginicach na wykonanie komórek przynależnych do mieszkań komunalnych w miejscowości Gorzelin /dla mieszkańców którzy uporządkują teren/	8 136,95		8 136,95

1	2	3	4	5	6	7
B.	**DOTACJE DLA JEDNOSTEK SPOZA SEKTORA FINANSÓW PUBLICZNYCH**			**100 000,00**	**100 000,00**	
I	**Dotacje celowe**			**100 000,00**	**100 000,00**	
1	926	92605	Dotacje na realizację zadań pożytku publicznego w zakresie upowszechniania kultury fizycznej i sportu	100 000,00	100 000,00	
RAZEM DOTACJE (A+B)				**8 242 760,95**	**6 870 278,00**	**1 372 482,95**

Załącznik nr 20
do Uchwały Nr XLIII / 223 / 2009
Rady Gminy Lubin
z dnia 29 grudnia 2009 roku

PLAN DOCHODÓW JEDNOSTEK OŚWIATOWYCH GMINY LUBIN I WYDATKÓW NIMI SFINANSOWANYCH NA 2010 ROK

w złotych

Lp.	WYSZCZEGÓLNIENIE	ROZDZIAŁ	STAN ŚRODKÓW PIENIĘŻNYCH NA POCZĄTEK ROKU	DOCHODY		WYDATKI		STAN ŚRODKÓW PIENIĘŻNYCH NA KONIEC ROKU	ROZLICZENIA Z BUDŻETEM Z TYTUŁU WPŁAT NADWYŻEK ŚRODKÓW OBROTOWYCH
				§	OGÓŁEM	§	OGÓŁEM		
1	2	3	4	5	6	7	8	9	10
1.	*Szkoła Podstawowa w Krzeczynie Wielkim*		*0,00*		*76 373,00*		*76 373,00*	*0,00*	*0,00*
	z tego:	**80101**	**0,00**		**15 025,00**		**15 025,00**	**0,00**	**0,00**
				0750	15 000,00	**4210**	15 025,00		
				0920	25,00				
		80148	**0,00**		**61 348,00**		**61 348,00**	**0,00**	**0,00**
				0830	61 248,00	**4220**	61 348,00		
				0920	100,00				

1	2	3	4	5	6	7	8	9	10
2.	Szkoła Podstawowa w Raszówce		0,00		87 582,00		87 582,00	0,00	0,00
	z tego:	80101	0,00		1 010,00		1 010,00	0,00	0,00
				0750	1 000,00	4210	1 010,00		
				0920	10,00				
		80148	0,00		86 572,00		86 572,00	0,00	0,00
				0830	86 482,00	4220	86 572,00		
				0920	90,00				
3.	Szkoła Podstawowa w Siedlcach		0,00		88 748,00		88 748,00	0,00	0,00
	z tego:	80101	0,00		1 010,00		1 010,00	0,00	0,00
				0750	1 000,00	4210	1 010,00		
				0920	10,00				
		80148	0,00		87 738,00		87 738,00	0,00	0,00
				0830	87 648,00	4220	87 738,00		
				0920	90,00				
4.	Szkoła Podstawowa w Niemstowie		0,00		22 285,00		22 285,00	0,00	0,00
	z tego:	80101	0,00		707,00		707,00	0,00	0,00
				0750	700,00	4210	707,00		
				0920	7,00				
		80148	0,00		21 578,00		21 578,00	0,00	0,00
				0830	21 560,00	4220	21 578,00		
				0920	18,00				

1	2	3	4	5	6	7	8	9	10
5.	*Szkoła Podstawowa w Szklarach Górnych*		*0,00*		*28 500,00*		*28 500,00*	*0,00*	*0,00*
	z tego:	80101	0,00		2 010,00		2 010,00	0,00	0,00
				0750	2 000,00	4210	1 010,00		
				0920	10,00	4240	1 000,00		
		80148	0,00		26 490,00		26 490,00	0,00	0,00
				0830	26 400,00	4220	26 490,00		
				0920	90,00				
6.	*Przedszkole w Raszówce*		*0,00*		*268 130,00*		*268 130,00*	*0,00*	*0,00*
		80104	0,00		268 130,00		268 130,00	0,00	0,00
				0830	244 530,00	4210	17 850,00		
				0920	500,00	4220	180 180,00		
				0970	23 100,00	4240	9 000,00		
						4270	27 000,00		
						4300	34 100,00		
	RAZEM ROZDZIAŁ	80101	0,00		19 762,00		19 762,00	0,00	0,00
	RAZEM ROZDZIAŁ	80104	0,00		268 130,00		268 130,00	0,00	0,00
	RAZEM ROZDZIAŁ	80148	0,00		283 726,00		283 726,00	0,00	0,00
	RAZEM		0,00		571 618,00		571 618,00	0,00	0,00

Załącznik Nr 21
do Uchwały Nr XLIII / 223 / 2009
Rady Gminy Lubin
z dnia 29 grudnia 2009 roku

PLAN PRZYCHODÓW I WYDATKÓW GMINNEGO ZAKŁADU USŁUG KOMUNALNYCH I MIESZKANIOWYCH W KSIĘGINICACH NA ROK 2010

w złotych

LP.	ROZDZIAŁ	STAN ŚRODKÓW OBROTOWYCH NA POCZĄTEK ROKU	PRZYCHODY		KOSZTÓW			STAN ŚRODKÓW OBROTOWYCH NA KONIEC ROKU
			OGÓŁEM	W TYM: DOTACJE Z BUDŻETU § 2650*	OGÓŁEM	W TYM INWESTYCJE FINANSOWANE Z ŚRODKÓW WŁASNYCH	W TYM WPŁATA DO BUDŻETU	
I.	90017	130 000,00	8 135 228,00	2 119 512,00	8 174 892,00	40 000,00		90 336,00

* kwota netto. Wartość brutto: 2.267.878 zł

w złotych

II.	Plan inwestycji zakładu budżetowego, źródła finansowania inwestycji:	
	1. Wydatki inwestycyjne (brutto):	**248 136,95**
	2. Źródła finansowania wydatków inwestycyjnych:	**248 136,95**
	- środki z lat ubiegłych	
	- dotacje celowe (brutto)	208 136,95
	-środki własne	40 000,00
	- inne środki	

Przewodniczący Rady Gminy

Roman Komarnicki

Załącznik Nr 22
do Uchwały Nr XLIII / 223 / 2009
Rady Gminy Lubin
z dnia 29 grudnia 2009 roku

WYDATKI W RAMACH FUNDUSZU SOŁECKIEGO W ROKU 2010

w złotych

Lp.	SOŁECTWO	SYMBOL	PRZEDSIĘWZIĘCIA PRZEWIDZIANE DO REALIZACJI	DZIAŁ	ROZDZIAŁ	WYDATKI FUNDUSZU	Z tego:	
							WYDATKI BIEŻĄCE	WYDATKI MAJĄTKOWE
1	2	3	4	5	6	7	8	9
1	**Buczynka**	A1	Czyszczenie i koszenie rowów w miejscowości	010	01008	6 219,80	6 219,80	
		A2	Wycięcie krzaków w miejscowości Buczynka	900	90004	3 000,00	3 000,00	
			Razem sołectwo			**9 219,80**	**9 219,80**	
2	**Bukowna**	A3	Kafelki w świetlicy	921	92109	6 000,00	6 000,00	
		A4	Mikrofony i stojaki na wyposażenie świetlicy wiejskiej w Bukownej	921	92109	2 090,24	2 090,24	
		A5	Radioodtwarzacz na wyposażenie świetlicy wiejskiej w Bukownej	921	92109	300,00	300,00	
		A6	Naczynia do kuchni na wyposażenie świetlicy wiejskiej w Bukownej	921	92109	1 000,00	1 000,00	
		A7	Wyposażenie placu zabaw	900	90095	2 000,00	2 000,00	
		A8	Wykonanie słupków i bramek na boisku oraz zakup piłek	926	92605	1 000,00	1 000,00	
			Razem sołectwo			**12 390,24**	**12 390,24**	

1	2	3	4	5	6	7	8	9
3	Chróstnik	A9	Piaskownica dla dzieci na placu zabaw	900	90095	441,90	441,90	
		B1	Urządzenie siłowni plenerowej	926	92605	36 000,00		36 000,00
			Razem sołectwo			36 441,90	441,90	36 000,00
4	Czerniec	B2	Zakup kosiarki traktorowej z koszem na trawę	900	90004	9 241,32		9 241,32
		B3	Zakup sprzętu nagłaśniającego do świetlicy wiejskiej	921	92109	10 000,00		10 000,00
			Razem sołectwo			19 241,32	0,00	19 241,32
5	Dąbrowa Górna	B4	Budowa wiaty (altany)	900	90095	10 276,61		10 276,61
			Razem sołectwo			10 276,61	0,00	10 276,61
6	Gogołowice	B5	Zakup kosiarki i kosy spalinowej wraz z paliwem	900	90004	3 000,00	3 000,00	
		B6	Zakup stołów i ław drewnianych	921	92109	5 600,00	5 600,00	
		B7	Zakup pawilonów ogrodowych	921	92109	5 000,00		5 000,00
		B8	Zorganizowanie spotkania integracyjnego dla mieszkańców Gogołowic	921	92195	3 855,67	3 855,67	
			Razem sołectwo			17 455,67	12 455,67	5 000,00
7	Gorzyca	B9	Wyposażenie placu zabaw	900	90095	22 193,11		22 193,11
			Razem sołectwo			22 193,11	0,00	22 193,11

1	2	3	4	5	6	7	8	9
8	Gorzelin	C1	Zakup i montaż rolety na zamek w świetlicy wiejskiej	921	92109	1 700,00	1 700,00	
		C2	Zakup serwisu obiadowo-kawowego, sztućców, szklanek do zimnych napojów oraz dużych garnków do świetlicy wiejskiej	921	92109	2 928,41	2 928,41	
		C3	Zakup dużego grilla na butlę gazową wyposażonego dodatkowo w palnik	921	92109	2 000,00	2 000,00	
		C4	Zakup automatycznego ekspresu do kawy z młynkiem do świetlicy wiejskiej	921	92109	2 000,00	2 000,00	
		C5	Zakup przeszklonej, zamykanej na klucz gabloty na puchary	921	92109	1 300,00	1 300,00	
		C6	Zakup i montaż bramek do piłki nożnej wraz z siatką	926	92605	3 300,00	3 300,00	
		Razem sołectwo				13 228,41	13 228,41	0,00
9	Karczowiska	C7	Stoły klubowe szt. 15	921	92109	2 200,00	2 200,00	
		C8	Krzesła klubowe szt. 60	921	92109	6 000,00	6 000,00	
		C9	Sprzęt nagłaśniający (mikrofony, głośniki, wzmacniacz, odtwarzacz płyt.)	921	92109	5 000,00	5 000,00	
		D1	Namiot typu Hala 6X12m	921	92109	4 000,00		4 000,00
		D2	Dofinansowanie imprezy „Dzień dziecka"	921	92195	474,32	474,32	
		Razem sołectwo				17 674,32	13 674,32	4 000,00
10	Kłopotów	D3	Wyposażenie kuchni świetlicowej w kuchnię gazową i piekarnik	921	92109	1 500,00	1 500,00	
		D4	Zakup dwóch zestawów komputerowych do świetlicy	921	92109	4 000,00	4 000,00	
		D5	Zakup sprzętu nagłaśniającego do świetlicy wiejskiej	921	92109	2 000,00	2 000,00	
		D6	Zakup telewizora wraz z anteną satelitarną wraz z rocznym abonamentem	921	92109	3 359,68	3 359,68	
		Razem sołectwo				10 859,68	10 859,68	0,00

1	2	3	4	5	6	7	8	9
11	**Krzeczyn Mały**	D8	Obiekt o konstrukcji drewnianej zadaszony o wymiarach 10 m x 3m typu wiata	921	92109	15 250,00		15 250,00
		Razem sołectwo				**15 250,00**	**0,00**	**15 250,00**
12	**Krzeczyn Wielki**	D9	Wykonanie podłogi – podestu zewnętrznego z drewna	921	92195	10 000,00		10 000,00
		E1	I święto Krzeczyna Wielkiego oraz inne wydarzenia kulturalne	921	92195	14 579,05	14 579,05	
		E2	I plener Rzeźbiarski w Krzeczynie Wielkim, na którym wykonane zostaną rzeźby drewniane witające przyjeżdżających do miejscowości	921	92195	8 000,00	8 000,00	
		Razem sołectwo				**32 579,05**	**22 579,05**	**10 000,00**
13	**Księginice**	E2	Zakup kuchni gazowo-elektrycznej z butlą	921	92109	1 620,00	1 620,00	
		E3	Zakup kompletnego zestawu nagłaśniającego o mocy 800 W	921	92109	5 500,00	5 500,00	
		E4	Zakup projektora przenośnego z ekranem	921	92109	2 500,00	2 500,00	
		E5	Zakup podestów estradowych 15 szt.	921	92109	22 800,00	22 800,00	
		Razem sołectwo				**32 420,00**	**32 420,00**	**0,00**
14	**Lisiec**	E6	Prace remontowe w świetlicy w Liścu	921	92109	17 346,34	17 346,34	
		Razem sołectwo				**17 346,34**	**17 346,34**	**0,00**
15	**Miłoradzice**	E7	Plac zabaw dla dzieci w wieku przedszkolnym	900	90095	19 787,95		19 787,95
		Razem sołectwo				**19 787,95**	**0,00**	**19 787,95**

1	2	3	4	5	6	7	8	9
16	Miłosna	E7	Zakup kosy spalinowej Stihl	900	90004	2 400,00	2 400,00	
		E8	Sprzęt fitness na wyposażenie świetlicy w Miłosnej	921	92109	11 010,00		11 010,00
			Razem sołectwo			**13 410,00**	**2 400,00**	**11 010,00**
17	Miroszowice	E9	Postawienie dwóch nowych wiat przystankowych na terenie wsi	900	90095	17 892,97		17 892,97
			Razem sołectwo			**17 892,97**	**0,00**	**17 892,97**
18	Obora	F1	Zagospodarowanie i utrzymanie placu zabaw	900	90095	36 441,90	36 441,90	
			Razem sołectwo			**36 441,90**	**36 441,90**	**0,00**
19	Niemstów	F2	Plac zabaw przy boisku asfaltowym	900	90095	26 441,90	26 441,90	
		F3	Ławki na boiska sportowe	900	92605	10 000,00	10 000,00	
			Razem sołectwo			**36 441,90**	**36 441,90**	**0,00**
20	Pieszków	F4	Doposażenie świetlicy wiejskiej poprzez zakup naczyń stołowych	921	92109	10 000,00	10 000,00	
		F5	Doposażenie świetlicy wiejskiej poprzez zakup odtwarzacza CD – DVD	921	92109	300,00	300,00	
		F6	Zakup kosiarki spalinowej z napędem i podkaszarki spalinowej żyłkowej oraz materiałów eksploatacyjnych w okresie V-X/2010	921	92109	4 700,00	4 700,00	
		F7	Doposażenie placu zabaw poprzez zakup i montaż huśtawki, huśtawki „kogut" i ławek z oparciem	900	90095	4 000,00	4 000,00	
		F8	Doposażenie boiska sportowego poprzez zakup i montaż kosza do koszykówki, zakup piłek do siatkówki, koszykówki i piłki nożnej	926	92605	3 000,00	3 000,00	
			Razem sołectwo			**22 000,00**	**22 000,00**	**0,00**

1	2	3	4	5	6	7	8	9
21	Osiek	F9	Rekultywacja placu przy byłym PGR (pętla autobusowa)	900	90095	36 441,90	36 441,90	
			Razem sołectwo			36 441,90	36 441,90	
22	Raszowa	G1	Zakup kosy mechanicznej i wykaszanie terenów przy obiektach gminnych	900	90004	5 650,00	5 650,00	
		G2	Obsadzenie terenów zielonych iglakami płożącymi	900	90004	1 500,00	1 500,00	
		G3	Zakup bilarda na wyposażenie świetlicy	921	92109	3 000,00	3 000,00	
		G4	Zakup naczyń na wyposażenie kuchni świetlicy wiejskiej w Raszowej	921	92109	3 500,00	3 500,00	
		G5	Zakup dwóch piłek do gry siatkowej wraz z siatką	926	92605	671,66	671,66	
			Razem sołectwo			14 321,66	14 321,66	0,00
23	Raszówka	G6	Plan miejscowości Raszówka + tablice informacyjne z nazwami ulic	900	90095	4 000,00	4 000,00	
		G7	Zakup gotowego kontenera lub budowa pomieszczenia magazynowego do przechowywania sprzętu	900	90095	14 941,90		14 941,90
		G8	Zakup kosiarki spalinowej wraz z tzw. Trójzębem do koszenia krzewów	921	92109	2 500,00	2 500,00	
		G9	Zakup składanych ław i ławostołów wraz z parasolami	921	92109	10 000,00	10 000,00	
		H1	Przyłącze elektryczne boiska sportowego w Raszówce	926	92605	5 000,00	5 000,00	
			Razem sołectwo			36 441,90	21 500,00	14 941,90

1	2	3	4	5	6	7	8	9
24	Siedlce	H2	Sprzęt muzyczny nagłaśniający	921	92109	6 000,00		6 000,00
		H3	Podest do imprez plenerowych	921	92109	4 000,00		4 000,00
		H4	Zadaszenie na podest	921	92109	2 400,00		2 400,00
		H5	Ławo-stoły	921	92109	5 000,00	5 000,00	
		H6	Parasole na ławo-stoły	921	92109	4 800,00	4 800,00	
		H7	Gril na węgiel drzewny	921	92109	500,00	500,00	
		H8	Kosiarka spalinowa	921	92109	1 200,00	1 200,00	
		H9	Termosy	921	92109	479,62	479,62	
			Razem sołectwo			24 379,62	11 979,62	12 400,00
25	Składowice	I1	Budowa wiaty drewnianej rekreacyjnej na boisku sportowym w Składowicach	926	92605	19 204,88		19 204,88
			Razem sołectwo			19 204,88	0,00	19 204,88
26	Szklary Górne	I2	Zakup trzech mundurów bojowych oraz jubileusz 60-lecia Ochotniczej Straży Pożarnej w Szklarach Górnych	754	75412	6 200,00	6 200,00	
		I3	Modernizacja palcu zabaw	900	90095	10 000,00		10 000,00
		I4	Zakup pawilonów na imprezy plenerowe	921	92109	5 000,00		5 000,00
		I5	Zakup sprzętu gospodarskiego dla Koła Gospodyń Wiejskich w Szklarach Górnych	921	92109	3 000,00	3 000,00	
		I6	Imprezy integracyjne dla mieszkańców	921	92195	5 000,00	5 000,00	
		I7	Zagospodarowanie terenu rekreacyjno-sportowego dla drużyny sportowej „UNIA" Szklary Górne	926	92605	7 241,90	7 241,90	
			Razem sołectwo			36 441,90	21 441,90	15 000,00

1	2	3	4	5	6	7	8	9
27	Ustronie	I8	Doposażenie placu zabaw w sprzęt dla młodszych dzieci	900	90095	7 588,82		7 588,82
		I9	Zakup i montaż 2 ławek na przystanku komunikacji podmiejskiej (działka gminna Nr 81)	900	90095	1 508,00	1 508,00	
		J1	Zakup gazonów na kwiaty na działkę gminną Nr 81 (2 sztuki)	900	90095	1 362,00	1 362,00	
		Razem sołectwo				10 458,82	2 870,00	7 588,82
28	Wiercień	J2	Nagłośnienie świetlicy	921	92109	7 200,00		7 200,00
		J3	Okap kuchenny + wyciąg do świetlicy	921	92109	3 300,00	3 300,00	
		J4	Sprzęt rehabilitacyjno - sportowy do świetlicy	921	92109	4 000,00	4 000,00	
		J5	Działalność kulturalna	921	92195	805,59	805,59	
		Razem sołectwo				15 305,59	8 105,59	7 200,00
29	Zimna Woda	J6	Wyposażenie świetlicy wiejskiej	921	92109	18 038,74	18 038,74	
		Razem sołectwo				18 038,74	18 038,74	0,00
	Razem fundusz sołecki					623 586,18	376 598,62	246 987,56

WYDATKI W RAMACH FUNDUSZU SOŁECKIEGO W ROKU 2010 – RAZEM WEDŁUG DZIAŁÓW I ROZDZIAŁÓW KLASYFIKACJI BUDŻETOWEJ

DZIAŁ, ROZDZIAŁ	Nazwa	Fundusz Sołecki 2010	Z tego	
			WYDATKI BIEŻĄCE	WYDATKI MAJĄTKOWE
010	**Rolnictwo i łowiectwo**	**6 219,80**	**6 219,80**	**0,00**
01008	Melioracje wodne	6 219,80	6 219,80	0,00
754	**Bezpieczeństwo publiczne i ochrona przeciwpożarowa**	**6 200,00**	**6 200,00**	**0,00**
75412	Ochotnicze straże pożarne	6 200,00	6 200,00	0,00
900	**Gospodarka komunalna i ochrona środowiska**	240 110,28	128 187,60	111 922,68
90004	Utrzymanie zieleni w miastach i gminach	24 791,32	15 550,00	9 241,32
90095	Pozostała działalność	215 318,96	112 637,60	102 681,36
921	Kultura i ochrona dziedzictwa narodowego	**285 637,66**	**205 777,66**	**79 860,00**
92109	Domy i ośrodki kultury, świetlice i kluby	242 923,03	173 063,03	69 860,00
92195	Pozostała działalność	42 714,63	32 714,63	10 000,00
926	**Kultura fizyczna i sport**	**85 418,44**	**30 213,56**	**55 204,88**
92605	Zadania w zakresie kultury fizycznej i sportu	85 418,44	30 213,56	55 204,88
Razem fundusz sołecki		**623 586,18**	**376 598,62**	**246 987,56**

Załącznik nr 23

do Uchwały Nr XLIII / 223 / 2009

Rady Gminy Lubin

z dnia 29 grudnia 2009 roku

PLAN PRZYCHODÓW I WYDATKÓW GMINNEGO FUNDUSZU OCHRONY ŚRODOWISKA I GOSPODARKI WODNEJ W 2010 ROKU

w złotych

LP.	WYSZCZEGÓLNIENIE	§	PLAN NA 2010 R.
1	2	3	4
I.	**Stan środków obrotowych na początek roku**		**60 000,00**
II.	**Przychody**		**85 000,00**
1.	Wpływy z opłat	0690	85 000,00
III.	**Wydatki**		**144 300,00**
1.	**Wydatki bieżące:**		**144 300,00**
1	Przeprowadzenie akcji „Sprzątanie świata – Polska 2009"		3 000,00
		4210	*1 000,00*
		4300	*2 000,00*
2	Dzień Ziemi – konkursy ekologiczne w placówkach oświatowych (zakup nagród)	4210	2 000,00
3	Edukacja ekologiczna dzieci i młodzieży (zajęcia w placówkach oświatowych z wyjazdem do miejsc przyrodniczych, materiały edukacyjne, gry o tematyce ekologicznej, zajęcia w ramach programu „Lekcja w przyrodzie")		4 000,00
		4210	*1 000,00*
		4300	*3 000,00*
4	Badanie monitoringowe zrekultywowanych składowisk odpadów w Siedlcach i Niemstowie	4300	20 000,00

1	2	3	4
5	Likwidacja dzikich wysypisk	4300	20 000,00
6	Zwrot 50% wydatków poniesionych przez osoby fizyczne na likwidację wyrobów i odpadów zawierających azbest	4300	15 000,00
7	Zakup materiałów dla Szkoły Podstawowej w Siedlcach wspierających realizację programu „Szkoły dla EKOROZWOJU"	4210	300,00
8	Opracowanie raportu z realizacji programu ochrony środowiska za lata 2006-2008	4300	10 000,00
9	Opracowanie aktualizacji Programu ochrony środowiska	4300	15 000,00
10	Wykaszanie terenów zielonych	4300	35 000,00
11	Szlak historycznych parków i ogrodów	4300	20 000,00
IV.	**Stan środków obrotowych na koniec roku**		**700,00**

Załącznik Nr 24
do Uchwały Nr XLIII / 223 / 2009
Rady Gminy Lubin
z dnia 29 grudnia 2009 roku

ZADANIA I ZAKUPY INWESTYCYJNE W 2010 R.

w złotych

LP.	DZIAŁ	ROZDZ.	NAZWA ZADANIA INWESTYCYJNEGO	ZADANIA INWESTYCYJNE	ZAKUPY INWESTYCYJNE	JEDNOSTKA ORGANIZACYJNA REALIZUJĄCA PROGRAM (ZADANIE) LUB KOORDYNUJĄCA WYKONANIE PROGRAMU
1	2	3	4	5	6	7
A.			**Zadania objęte limitami na Wieloletnie Programy Inwestycyjne**	**5 578 000,00**	**0,00**	x
I.			***INWESTYCJE Z ZAKRESU SFERY KOMUNIKACYJNEJ***	***1 090 000,00***	***0,00***	X
1	600	60017	Przebudowa dróg na terenie gminy Lubin	1 090 000,00		Urząd Gminy w Lubinie – RI
II.			***INWESTYCJE Z ZAKRESU SFERY SPOŁECZNEJ***	***4 438 000,00***	***0,00***	X
1	700	70005	Remonty i (lub) Adaptacje na cele mieszkaniowe budynków komunalnych - budynek w Miłoradzicach nr 46	500 000,00		Urząd Gminy w Lubinie – RI
2	921	92109	Budowa świetlicy w Oborze	2 650 000,00		Urząd Gminy w Lubinie – RI
3	921	92109	Budowa świetlicy w Goli	850 000,00		Urząd Gminy w Lubinie – RI
4	921	92109	Budowa świetlicy w Zimnej Wodzie	438 000,00		Urząd Gminy w Lubinie – RI
III.			***INWESTYCJE Z ZAKRESU SFERY TECHNICZNEJ I OCHRONY ŚRODOWISKA***	***50 000,00***		
1	900	90015	Rozbudowa oświetlenia	50 000,00		Urząd Gminy w Lubinie – RI

1	2	3	4	5	6	7
B. Zadania nieobjęte limitami na Wieloletnie Programy Inwestycyjne				**1 016 736,24**	**850 251,32**	x
I. Zadania i zakupy realizowane w ramach funduszu sołeckiego				***196 736,24***	***50 251,32***	
1	900	90004	Zakup kosiarki traktorowej z koszem na trawę		9 241,32	Urząd Gminy (ROŚ) +Sołectwo Czerniec
2	900	90095	Modernizacja palcu zabaw	10 000,00		Urząd Gminy (KNŻ) +Sołectwo Szklary Górne
3	900	90095	Wyposażenie placu zabaw	22 193,11		Urząd Gminy (KNŻ) +Sołectwo Gorzyca
4	900	90095	Doposażenie placu zabaw w sprzęt dla młodszych dzieci	7 588,82		Urząd Gminy (KNŻ) +Sołectwo Uściborze
5	900	90095	Postawienie dwóch nowych wiat przystankowych na terenie wsi	17 892,97		Urząd Gminy (KNŻ) +Sołectwo Mirosławice
6	900	90095	Plac zabaw dla dzieci w wieku przedszkolnym	19 787,95		Urząd Gminy (KNŻ) +Sołectwo Miłonędzice
7	900	90095	Zakup gotowego kontenera lub budowa pomieszczenia magazynowego do przechowywania sprzętu	14 941,90		Urząd Gminy (RI) +Sołectwo Rzeszówka
8	900	90095	Budowa wiaty (altany)	10 276,61		Urząd Gminy (RI) +Sołectwo Dąbrowa Górna
9	921	92109	Namiot typu Hala 6X12m		4 000,00	Urząd Gminy (RF) +Sołectwo Karczowiska
10	921	92109	Zakup pawilonów na imprezy plenerowe		5 000,00	Urząd Gminy (RF) +Sołectwo Szklary Górne
11	921	92109	Zakup sprzętu nagłaśniającego do świetlicy wiejskiej		10 000,00	Urząd Gminy (RO) +Sołectwo Czerniec
12	921	92109	Sprzęt fitness na wyposażenie świetlicy w Miłosnej		11 010,00	Urząd Gminy (RO) +Sołectwo Miłosna
13	921	92109	Zadaszenie na podest	2 400,00		Urząd Gminy (RI) +Sołectwo Siedlce
14	921	92109	Podest do imprez plenerowych	4 000,00		Urząd Gminy (RI) +Sołectwo Siedlce

1	2	3	4	5	6	7
15	921	92109	Sprzęt muzyczny nagłaśniający		6 000,00	Urząd Gminy (RO) +Sołectwo Siedlce
16	921	92109	Zakup pawilonów ogrodowych		5 000,00	Urząd Gminy (RF) +Sołectwo Gogołowice
17	921	92109	Obiekt o konstrukcji drewnianej zadaszony o wymiarach 10 m x 3m typu wiata	15 250,00		Urząd Gminy (RI) +Sołectwo Krzeczyn Mały
18	921	92109	Nagłośnienie świetlicy	7 200,00		Urząd Gminy (RO) +Sołectwo Wierciań
19	921	92195	Wykonanie podłogi – podestu zewnętrznego z drewna	10 000,00		Urząd Gminy (RI) +Sołectwo Krzeczyn Wielki
20	926	92605	Budowa wiaty drewnianej rekreacyjnej na boisku sportowym w Składowicach	19 204,88		Urząd Gminy (RI) +Sołectwo Składowice
21	926	92605	Urządzenie siłowni plenerowej	36 000,00		Urząd Gminy (KNZ) +Sołectwo Chróbnik
II.	***Pozostałe zadania i zakupy***			***820 000,00***	***800 000,00***	
1	010	01010	Wykupy sieci wodno-kanalizacyjnych		800 000,00	Urząd Gminy w Lubinie – RI
2	801	80195	Adaptacja budynku Nr 5a w Składowicach (działka 182/30) na punkt przedszkolny	130 000,00		Urząd Gminy w Lubinie – RI
3	921	92109	Remont świetlicy w Miłosnej	600 000,00		Urząd Gminy w Lubinie – RI
4	921	92109	Klimatyzacja w świetlicy w Niemstowie	30 000,00		Urząd Gminy w Lubinie – RI
5	926	92605	Piłkochwyty na boisku w Liścu	30 000,00		Urząd Gminy w Lubinie – RI
6	926	92605	Budowa terenów rekreacyjno-sportowych w Chróstniku (dokumentacja projektowa)	30 000,00		Urząd Gminy w Lubinie – RI
			RAZEM (A+B)	**6 594 736,24**	**850 251,32**	X

Załącznik nr 25

do Uchwały Nr XLIII / 223 / 2009

Rady Gminy Lubin

z dnia 29 grudnia 2009 roku

LIMITY WYDATKÓW NA WIELOLETNIE PROGRAMY INWESTYCYJNE W LATACH 2010 – 2012

w złotych

L.P.	DZIAŁ	PROGRAM / CEL / NAZWA ZADANIA INWESTYCYJNEGO I OKRES REALIZACJI (W LATACH)	ŁĄCZNE NAKŁADY FINANSOWE	PLANOWANE WYDATKI							JEDNOSTKA ORGANIZACYJNA REALIZUJĄCA PROGRAM LUB KOORDYNUJĄCA WYKONANIE PROGRAMU
				ROK BUDŻETOWY 2010	Z TEGO ŹRÓDŁA FINANSOWANIA				2011R.	2012R.	
					DOCHODY WŁASNE JST	KREDYTY I POŻYCZKI	ŚRODKI POCHODZĄCE Z INNYCH ŹRÓDEŁ	ŚRODKI WYMIENIONE W ART. 6 UST. 1 PKT 2 I 3 U.F.P.			
1	2	3	4	5	6	7	8	9	10	11	12
I.	**INWESTYCJE Z ZAKRESU SFERY KOMUNIKACYJNEJ**										
Cel: podniesienie poziomu jakości nawierzchni dróg, poprawa komunikacji wewnątrz gminy, wzrost ilości chodników w gminie, zwiększenie ilości miejsc parkingowych, zmodernizowane mosty, poprawa bezpieczeństwa ruchu drogowego											
RAZEM Inwestycje z zakresu sfery komunikacyjnej			**1 690 000,00**	**1 090 000,00**	**1 090 000,00**	**0,00**	**0,00**	**0,00**	**300 000,00**	**300 000,00**	
1	600	Przebudowa dróg na terenie gminy Lubin (2009-2011)	1 690 000,00	1 090 000,00	1 090 000,00				300 000,00	300 000,00	Urząd Gminy w Lubinie – RI

1	2	3	4	5	6	7	8	9	10	11	12
II	**INWESTYCJE Z ZAKRESU SFERY SPOŁECZNEJ**										
Cel: zwiększenie ilości obiektów sportowych, zwiększenie dostępności mieszkańców do sportu masowego, poprawa spędzania wolnego czasu, modernizacja obiektów użyteczności publicznej, zwiększenie ilości obiektów szerzenia kultury i oświaty, polepszenie jakości edukacji, modernizacja budynków komunalnych, poprawa bezpieczeństwa, poprawa dostępu do sieci INTERNET											
RAZEM Inwestycje z zakresu sfery społecznej			**13 012 138**	**4 618 436**	**4 527 131**	**0**	**0**	**91 305**	**3 273 372**	**5 120 330**	
1	600	Budowa subregionalnej sieci IT (2010-2012)	6 212 137,82	130 435,82	39 130,75			91 305,07	961 372,00	5 120 330,00	Urząd Gminy w Lubinie – RI
2	700	Remonty i (lub) adaptacje na cele mieszkaniowe budynków komunalnych (2009-2011) *- budynek Miłoradzice 46*	*500 000,00*	*500 000,00*	*500 000,00*						Urząd Gminy w Lubinie – RI
3	921	Budowa świetlicy w Oborze (2010)	2 700 000,00	2 700 000,00	2 700 000,00						Urząd Gminy w Lubinie – RI
4	921	Budowa świetlicy w Zimnej Wodzie (2010-2011)	1 800 000,00	438 000,00	438 000,00				1 362 000,00		Urząd Gminy w Lubinie – RI
5	921	Budowa świetlicy w Goli (2010-2011)	1 800 000,00	850 000,00	850 000,00				950 000,00		Urząd Gminy w Lubinie – RI
III.	**INWESTYCJE Z ZAKRESU SFERY TECHNICZNEJ I OCHRONY ŚRODOWISKA**										
Cel: zniesienie infrastrukturalnych barier rozwoju prowadzące do polepszenia jakości życia mieszkańców gminy poprzez rozbudowę i modernizację infrastruktury technicznej tj. zwiększenie długości sieci kanalizacyjnej i sanitarnej, poprawę jakości wody pitnej, zlikwidowanie przedostawania się ścieków do wód gruntowych, podniesienie estetyki miejsc zamieszkania.											
RAZEM Inwestycje z zakresu sfery technicznej i ochrony środowiska			**150 000,00**	**50 000,00**	**50 000,00**	**0,00**	**0,00**	**0,00**	**50 000,00**	**50 000,00**	
1	900	Rozbudowa oświetlenia (2010-2012)	150 000,00	50 000,00	50 000,00				50 000,00	50 000,00	Urząd Gminy w Lubinie – RI
RAZEM I+II+III			**14 702 137,82**	**5 708 435,82**	**5 617 130,75**	**0,00**	**0,00**	**91 305,07**	**3 573 372,00**	**5 420 330,00**	

626

UCHWAŁA NR XLII/247/2009
RADY GMINY WALIM

z dnia 14 grudnia 2009 r.

w sprawie uchwalenia budżetu gminy na rok 2010

Na podstawie art. 18 ust. 2 pkt 4, pkt 9 lit. „c", „d" i lit. „i" ustawy z dnia 8 marca 1990 roku o samorządzie gminnym (Dz. U. z 2001 roku Nr 142, poz. 1591, z późniejszymi zmianami) oraz art. 184 ust. 1 pkt 7, 8 i 10 ustawy o finansach publicznych w związku z art. 121 ust. 4 i 5 ustawy z dnia 27 sierpnia 2009 r. – Przepisy wprowadzające ustawę o finansach publicznych oraz 211, art. 212, art. 214, art. 215, art. 216, art. 217, art. 218, art. 219, art. 222, art. 235–237, art. 258, art. 264 ust. 3 ustawy z dnia 27 sierpnia 2009 roku o finansach publicznych (Dz. U. Nr 157, poz. 1240) Rada Gminy uchwala, co następuje:

§ 1. 1. Dochody budżetu w wysokości **22.037.446,- zł** zgodnie z załącznikiem nr 1, w tym:
- **dochody bieżące 13.577.851,- zł**
- **dochody majątkowe 8.459.595,- zł**
- dochody własne w wysokości **6.370.219,- zł**
- subwencja ogólna w wysokości **4.850.813,- zł**
- dotacje celowe w wysokości **2.356.819,- zł**

2. Wydatki budżetu w wysokości **25.448.857,- zł** zgodnie z załącznikiem nr 2, z tego:
- wydatki bieżące w wysokości **14.360.857,- zł** tym:
  * wydatki na wynagrodzenia i składki od nich naliczone **5.041.370,- zł**
  * dotacje z budżetu w wysokości **564.000,- zł**
  * wydatki na obsługę długu gminy w wysokości **250.000,- zł**
  * wydatki z tytułu poręczeń **443.660,- zł**
- wydatki majątkowe w wysokości **11.088.000,- zł**
  * w tym inwestycyjne w wysokości **11.088.000,- zł**

§ 2. 1. Deficyt budżetu w wysokości **3.411.411,- zł**.

2. Przychody budżetu na kwotę **4.066.447,-zł** oraz rozchody budżetu gminy na kwotę **655.036,- zł** zgodnie z załącznikiem nr 4.

3. Źródło pokrycia deficytu budżetu stanowić będą przychody pochodzące z zaciągnięcia kredytów i pożyczek na kwotę 4.066.447,- zł.

4. Przypadające do spłaty w roku budżetowym zobowiązania finansowe z tytułu zaciągniętych kredytów i pożyczek na kwotę 655.036,- zł finansowane będą z kredytów i pożyczek.

5. Prognozę kwoty długu gminy na koniec roku budżetowego określa załącznik nr 11.

§ 3. 1. Tworzy się ogólną rezerwę budżetową w wysokości 50.000,- zł.

2. Tworzy się rezerwę celową w wysokości 50.000,- zł z przeznaczeniem na finansowanie wydatków bieżących – organizacja robót publicznych.

3. Tworzy się rezerwę na zarządzanie kryzysowe w wysokości 50.000,- zł.

§ 4. 1. Określa się dochody i wydatki budżetu związane z realizacją zadań z zakresu administracji rządowej i innych zadań zleconych gminie ustawami w wysokości 1.702.319,- zł oraz dochody związane z realizacją tych zadań, podlegające przekazaniu do budżetu państwa w wysokości 14.000,- zł, zgodnie z załącznikiem nr 5.

2. Określa się dochody związane z realizacją zadań z zakresu administracji rządowej wykonywanych na podstawie porozumień z organami administracji rządowej zgodnie z załącznikiem nr 6.

§ 5. Ustala się dochody własne jednostek budżetowych i wydatki nimi finansowane zgodnie z załącznikiem nr 7.

§ 6. 1. Ustala się kwotę dotacji podmiotowych i celowych zgodnie z załącznikiem nr 8 w wysokości **1.338.000,- zł** w tym:
- **dla jednostek sektora finansów publicznych 1.258.000,- zł**:
  w tym: dla samorządowych instytucji kultury w wysokości 1.258.000,- zł,
- **dla jednostek spoza sektora finansów publicznych 80.000,- zł**:
- na cele publiczne związane z realizacją zadań gminy, których realizacja może być zlecona podmiotom niezaliczanym do sektora finansów publicznych i niedziałającym w celu osiągnięcia zysku w wysokości 80.000,- zł.

§ 7. Zatwierdza się plan przychodów i wydatków Gminnego Funduszu Ochrony Środowiska i Gospodarki Wodnej, określony w załączniku nr 9.

§ 8. Dochody z tytułu wydawania zezwoleń na sprzedaż napojów alkoholowych w wysokości **110.000,- zł** i wydatki na realizację zadań określonych:
- w Gminnym programie profilaktyki i rozwiązywania problemów alkoholowych w wysokości 102.000,- zł,
- w Gminnym programie przeciwdziałania narkomani w wysokości 8.000,- zł.

§ 9. 1.Ustala się wykaz wydatków związanych z realizacją zadań inwestycyjnych, zgodnie z załącznikiem nr 3.

2. Ustala się limity wydatków związanych z realizacją wieloletnich programów inwestycyjnych, zgodnie z załącznikiem nr 10.

3. Ustala się wydatki w ramach funduszu sołeckiego, zgodnie z załącznikiem nr 12.

§ 10. Ustala się limity zobowiązań z tytułu zaciąganych kredytów i pożyczek:
– krótkoterminowych na pokrycie występującego w ciągu roku przejściowego deficytu budżetu w wysokości 500.000,- zł,
– długoterminowych w wysokości 4.066.447,- zł.

§ 11. 1. Upoważnia się Wójta do zaciągania zobowiązań:
– z tytułu kredytów i pożyczek na pokrycie występującego w ciągu roku przejściowego deficytu budżetu do wysokości 500.000,- zł,
– z tytułu realizacji wieloletnich programów inwestycyjnych oraz programów i projektów objętych dofinansowaniem ze środków UE – do wysokości kwot ustalonych w załączniku nr 10,
– z tytułu umów, których realizacja w roku następnym jest niezbędna dla zapewnienia ciągłości działania gminy i których termin zapłaty upływa w roku następnym do kwoty 500.000,- zł.

2. Upoważnia się Wójta do:
– dokonywania przeniesień w planie wydatków pomiędzy rozdziałami i paragrafami klasyfikacji budżetowej w ramach działu, z wyłączeniem zmian w planie wydatków na wieloletnie programy inwestycyjne,
– przekazania kierownikom jednostek budżetowych uprawnień do dokonywania przeniesień w planie wydatków pomiędzy rozdziałami i paragrafami klasyfikacji budżetowej oraz w planie dochodów własnych i wydatków nimi finansowanych, z wyłączeniem wydatków na wynagrodzenia i składki od nich naliczone oraz wydatków na inwestycje,
– przekazania kierownikom innych jednostek organizacyjnych gminy uprawnień do dokonywania przeniesień w planie wydatków, z wyłączeniem wydatków na wynagrodzenia i składki od nich naliczone oraz wydatków na inwestycje,
– lokowania wolnych środków budżetowych na rachunkach w innych bankach.

§ 12. Wykonanie uchwały powierza się Wójtowi Gminy.

§ 13. Uchwała wchodzi w życie z dniem podjęcia z mocą obowiązującą od 1 stycznia 2010 roku i podlega ogłoszeniu w Dzienniku Urzędowym Województwa Dolnośląskiego oraz na tablicy ogłoszeń Urzędu Gminy.

Przewodnicząca Rady Gminy:
Zuzanna Bodurka

Załącznik nr 1 do Uchwały Rady Gminy Nr XLII/247/2009 z dnia 14 grudnia 2009r.

DOCHODY BUDŻETU GMINY NA 2010 r.

w złotych

Dział	§	WYSZCZEGÓLNIENIE	Plan 2010	Dochody bieżące	Dochody majątkowe
1	2	3	4	5	6
600		**Transport i łączność**	**3.940.000**	**5.000**	**3.935.000**
	0830	Wpływy z usług	5.000	5.000	
	6300	Wpływy z tytułu pomocy finansowej udzielanej między jednostkami samorządu terytorialnego na dofinansowanie własnych zadań inwestycyjnych i zakupów inwestycyjnych	3.935.000		3.935.000
700		**Gospodarka mieszkaniowa**	**2.035.318**	**1.385.318**	**650.000**
	0470	Wpływy z opłat za zarząd, użytkowanie i użytkowanie wieczyste nieruchomości	20.000	20.000	
	0750	Dochody z najmu i dzierżawy składników majątkowych Skarbu Państwa, jednostek samorządu terytorialnego lub innych jednostek zaliczanych do sektora finansów publicznych oraz innych umów o podobnym charakterze	1.365.318	1.365.318	
	0770	Wpłaty z tytułu odpłatnego nabycia prawa własności oraz prawa użytkowania wieczystego nieruchomości	650.000	-	650.000
710		**Działalność usługowa**	**5.500**	**5.500**	
	0830	Wpływy z usług	3.000	3.000	
	2020	Dotacje celowe otrzymane z budżetu państwa na zadania bieżące realizowane przez gminę na podstawie porozumień z organami administracji rządowej	2.500	2.500	
750		**Administracja publiczna**	**93.122**	**93.122**	
	0920	Pozostałe odsetki	10.000	10.000	
	2010	Dotacje celowe otrzymane z budżetu państwa na realizację zadań bieżących z zakresu administracji rządowej oraz innych zadań zleconych gminie ustawami	69.122	69.122	

	2440	Dotacje otrzymane z funduszy celowych na realizację zadań bieżących jednostek sektora finansów publicznych	14.000	14.000	
751		**Urzędy naczelnych organów władzy państwowej, kontroli i ochrony prawa oraz sądownictwa**	**997**	**997**	
	2010	Dotacje celowe otrzymane z budżetu państwa na realizację zadań bieżących z zakresu administracji rządowej oraz innych zadań zleconych gminie ustawami	997	997	
754		**Bezpieczeństwo publiczne i ochrona przeciwpożarowa**	**1.000**	**1.000**	
	2010	Dotacje celowe otrzymane z budżetu państwa na realizację zadań bieżących z zakresu administracji rządowej oraz innych zadań zleconych gminie ustawami	1.000	1.000	
756		**Dochody od osób prawnych, od osób fizycznych i od innych jednostek nie posiadających osobowości prawnej oraz wydatki związane z ich poborem**	**4.915.001**	**4.915.001**	
	0010	Podatek dochodowy od osób fizycznych	1.846.001	1.846.001	
	0020	Podatek dochodowy od osób prawnych	5.000	5.000	
	0310	Podatek od nieruchomości	2.403.000	2.403.000	
	0320	Podatek rolny	51.000	51.000	
	0330	Podatek leśny	43.000	43.000	
	0340	Podatek od środków transportowych	40.000	40.000	
	0350	Podatek od działalności gospodarczej osób fizycznych, opłacany w formie karty podatkowej	10.000	10.000	
	0360	Podatek od spadków i darowizn	30.000	30.000	
	0370	Opłata od posiadania psów	2.000	2.000	
	0410	Wpływy z opłaty skarbowej	10.000	10.000	
	0430	Wpływy z opłaty targowej	10.000	10.000	
	0440	Wpływy z opłaty miejscowej	15.000	15.000	
	0480	Wpływy z opłat za wydawanie zezwoleń na sprzedaż alkoholu	110.000	110.000	

	0490	Wpływy z innych lokalnych opłat pobieranych przez jednostki samorządu terytorialnego na podstawie odrębnych ustaw	100.000	100.000	
	0500	Podatek od czynności cywilno – prawnych	220.000	220.000	
	0910	Odsetki od nieterminowych wpłat z tytułu podatków i opłat	20.000	20.000	
758		**Różne rozliczenia**	**4.850.813**	**4.850.813**	
	2920	Subwencje ogólne z budżetu państwa	2.027.816	2.027.816	
	2920	Subwencje ogólne z budżetu państwa	283.926	283.926	
	2920	Subwencje ogólne z budżetu państwa	2.539.071	2.539.071	
801		**Oświata i wychowanie**	**5.100**	**5.100**	
	0830	Wpływy z usług	5.000	5.000	
	0920	Pozostałe odsetki	100	100	
852		**Pomoc społeczna**	**2.314.000**	**2.314.000**	
	0830	Wpływy z usług	30.000	30.000	
	0920	Pozostałe odsetki	100	100	
	2010	Dotacje celowe otrzymane z budżetu państwa na realizację zadań bieżących z zakresu administracji rządowej oraz innych zadań zleconych gminie ustawami	1.631.200	1.631.200	
	2030	Dotacje celowe otrzymane z budżetu państwa na realizację własnych zadań bieżących gmin	652.000	652.000	
	2360	Dochody jednostek samorządu terytorialnego związane z realizacją zadań z zakresu administracji rządowej oraz innych zadań zleconych ustawami	700	700	
900		**Gospodarka komunalna i ochrona środowiska**	**926.595**	**2.000**	**924.595**
	0400	Wpływy z opłaty produktowej	2.000	2.000	
	6298	Środki na dofinansowanie własnych inwestycji gmin, powiatów, samorządów województw, pozyskane z innych źródeł	482.235	-	482.235
	6610	Dotacje celowe otrzymane z gminy na inwestycje i zakupy inwestycyjne realizowane na podstawie porozumień między jednostkami samorządu terytorialnego	442.360	-	442.360

926		**Kultura fizyczna i sport**	**2.950.000**	-	**2.950.000**
	6208	Dotacje rozwojowe	2.950.000		2.950.000
		OGÓŁEM DOCHODY	**22.037.446**	**13.577.851**	**8.459.595**

Załącznik Nr 2 do uchwały Rady Gminy Nr XLII/247/2009 z dnia 14 grudnia 2009r.

Plan wydatków budżetu Gminy Walim na 2010 rok w podziale na działy i rozdziały klasyfikacji budżetowej

Dział	Rozdział	Nazwa	Plan	Z tego											
				Wydatki bieżące	Z tego								Wydatki majątkowe	Z tego	
					Wydatki jednostek budżetowych	Z tego		Dotacja na zadania bieżące	Świadczenia na rzecz osób fizycznych	Wypłaty z tytułów poręczeń i gwarancji	Obsługa długu		Inwestycje i zakupy inwestycyjne	W tym
						Wynagrodzenia i składniki od nich naliczone	Wydatki związane z realizacją ich statutowych zadań							na programy finansowane z udziałem środków o których mowa w art.5 ust. pkt.2 i 3
1	2	3	4	5	6	7	8	9	10	11	12	13	14	15
010		**Rolnictwo i łowiectwo**	**51.500**	**1.500**	**1.500**		**1.500**					**50.000**	**50.000**	
	01010	Infrastruktura wodociągowa i sanitacyjna wsi	50.000									50.000	50.000	
	01030	Izby rolnicze	1.500	1.500	1.500		1.500							
600		**Transport i łączność**	**5.666.000**	**544.000**	**544.000**	**24.000**	**520.000**					**5.122.000**	**5.122.000**	
	60004	Lokalny transport zbiorowy	100.000	100.000	100.000		100.000							
	60016	Drogi publiczne gminne	5.566.000	444.000	444.000	24.000	420.000					5.122.000	5.122.000	
700		**Gospodarka mieszkaniowa**	**2.143.318**	**2.143.318**	**2.143.318**		**2.143.318**							
	70001	Zakłady gospodarki mieszkaniowej	2.093.318	2.093.318	2.093.318		2.093.318							
	70005	Gospodarka gruntami i nieruchomościami	50.000	50.000	50.000		50.000							
710		**Działalność usługowa**	**127.500**	**127.500**	**127.500**		**127.500**							
	71004	Plany zagospodarowania przestrzennego	112.000	112.000	112.000		112.000							
	71035	Cmentarze	15.500	15.500	15.500		15.500							
750		**Administracja publiczna**	**2.230.122**	**2.230.122**	**2145.002**	**1.642.800**	**502.202**		**85.120**					
	75011	Urzędy wojewódzkie	69.122	69.122	69.122	66.800	2..322							
	75022	Rady gmin	98.000	98.000	16.880		16.880		81.120					
	75023	Urzędy gmin	2.003.000	2.003.000	1.999.000	1.576.000	423.000		4.000					
	75075	Promocja jednostek samorządu terytorialnego	60.000	60.000	60.000		60.000							
751		**Urzędy naczelnych organów władzy państwowej, kontroli i ochrony prawa oraz sądownictwa**	**997**	**997**	**997**	**600**	**397**							
	75101	Urzędy naczelnych organów władzy państwowej kontroli i ochrony prawa	997	997	997	600	397							
754		**Bezpieczeństwo publiczne i ochrona przeciwpożarowa**	**104.000**	**104.000**	**104.000**		**104.000**							
	75412	Ochotnicze straże pożarne	103.000	103.000	103.000		103.000							
	75414	Obrona cywilna	1.000	1.000	1.000		1.000							
756		**Dochody od osób prawnych, od osób fizycznych i od innych jednostek nieposiadających osobowości prawnej oraz wydatki związane z ich poborem**	**55.000**	**55.000**	**55.000**	**55.000**								

	75647	Pobór podatków, opłat i niepodatkowych należności budżetowych	55.000	55.000	55.000	55.000								
757		**Obsługa długu publicznego**	**693.660**	**693.660**						**443.660**	**250.000**			
	75702	Obsługa papierów wartościowych, kredytów i pożyczek jednostek samorządu terytorialnego	250.000	250.000							250.000			
	75704	Rozliczenie z tytułu poręczeń i gwarancji udzielonych przez Skarb Państwa lub jednostkę samorządu terytorialnego	443.660	443.660						443.660				
758		**Różne rozliczenia**	**150.000**	**150.000**	**150.000**	**50.000**	**100.000**							
	75818	Rezerwy ogólne i celowe	150.000	150.000	150.000	50.000	100.000							
801		**Oświata wychowanie**	**7.119.425**	**3.455.425**	**3.303.395**	**2.609.030**	**694.365**		**152.030**			**3.664.000**	**3.664.000**	**2.950.000**
	80101	Szkoły podstawowe	1.745.090	1.681.090	1.598.667	1.369.270	229.397		82.423			64.000	64.000	
	80103	Oddziały przedszkolne w szkołach podstawowych	216.000	216.000	200.880	153.300	47.580		15.120					
	80110	Gimnazja	1.009.510	1.009.510	9565.663	829.290	126.373		53.847					
	80113	Dowożenie uczniów do szkół	340.000	340.000	339.700	121.600	218.100		300					
	80114	Zespoły obsługi ekonomiczno-administracyjnej szkół	3.761.493	161.493	161.153	135.570	25.583		340			3.600.000	3.600.000	2.950.000
	80146	Dokształcanie i doskonalenie nauczycieli	15.832	15..832	15.832		15.832							
	80195	Pozostała działalność	31.500	31.500	31.500		31.500							
851		**Ochrona zdrowia**	**110.000**	**110.000**	**110.000**	**47.000**	**63.000**							
	85153	Zwalczanie narkomanii	8.000	8.000	8.000	5.200	2.800							
	85154	Przeciwdziałanie alkoholizmowi	102.000	102.000	102.000	41.800	60.200							
852		**Pomoc społeczna**	**3.401.400**	**3.401.400**	**606.170**	**404.340**	**201.830**		**2.795.230**					
	85202	Domy pomocy społecznej	120.000	120.000	120.000									
	85212	Świadczenia rodzinne, z funduszu alimentacyjnego oraz składki na ubezpieczenia emerytalne i rentowe z ubezpieczenia społecznego	1.626.000	1.626.000	69.770	59.490	10.280		1.556.230					
	85213	Składki na ubezpieczenia zdrowotne opłacane za osoby pobierające niektóre świadczenia z pomocy społecznej oraz niektóre świadczenia rodzinne oraz osoby uczestniczące w zajęciach w centrum integracji społecznej	17.400	17.400	17.400		17.400							
	855214	Zasiłki i pomoc w naturze oraz składki na ubezpieczenia emerytalne i rentowe	572.000	572.000	572.000				572.000					
	85215	Dodatki mieszkaniowe	220.000	220.000	220.000				220.000					
	85216	Zasiłki stałe	176.000	176.000	176.000				176.000					
	85219	Ośrodki pomocy społecznej	400.000	400.000	400.000	344.850	54.150		1.000					
	85228	Usługi opiekuńcze i specjalistyczne usługi opiekuńcze	150.000	150.000	150.000				150.000					
	85295	Pozostała działalność	120.000	120.000					120.000					
853		**Pozostałe zadania w zakresie polityki społecznej**	**16.000**	**16.000**	**16.000**	**5.000**	**11.000**							
	85333	Powiatowe urzędy pracy	16.000	16.000	16.000	5.000	11.000							
854		**Edukacyjna opieka wychowawcza**	**195.000**	**195.000**	**187.305**	**179.600**	**7.705**		**7.695**					
	85401	Świetlice szkolne	195.000	195.000	187.305	179.600	7.705		7.695					
900		**Gospodarka komunalna i ochrona środowiska**	**2.018.264**	**540.264**	**540.264**	**24.000**	**516.264**					**1.478.000**	**1.478.000**	**482.235**

	90001	Gospodarka ściekowa i ochrona wód	478.000									478.000	478.000	
	90003	Oczyszczanie miast i wsi	86.000	86.000	86.000	24.000	62.000							
	90004	Utrzymanie zieleni w miastach i gminach	63.251	63.251	63.251		63.251							
	90015	Oświetlenie ulic, placów i dróg	300.000	300.000	300.000		300.000							
	90095	Pozostała działalność	1.091.013	91.013	91.013		91.013					1.000.000	1.000.000	482.235
921		**Kultura i ochrona dziedzictwa narodowego**	**1.274.715**	**500.715**	**16.715**		**16.715**	**484.000**				**774.000**	**774.000**	
	92109	Domy i ośrodki kultury, świetlice i kluby	11.515	11.515	11.515		11.515							
	92114	Pozostałe instytucje kultury	1.114.000	340.000				340.000				774.000	774.000	
	92116	Biblioteki	149.200	149.200	5.200		5.200	144.000						
926		**Kultura fizyczna i sport**	**91.956**	**91.956**	**11.956**		**11.956**	**80.000**						
	92605	Zadania w zakresie kultury fizycznej i sportu	91.956	91.956	11.956		11.956	80.000						
		Ogółem	**25.448.857**	**14.360857**	**10.063.122**	**5.041.370**	**5.021.752**	**564.000**	**3.040.075**	**443.660**	**250.000**	**11.088.000**	**11.088.000**	**3.432.235**

Załącznik nr 3 do uchwały Rady Gminy Nr XLII/247/2009 z dnia 14 grudnia 2009r.

Wykaz zadań inwestycyjnych na 2010 rok

Lp	Nazwa i lokalizacja inwestycji	dział	rozdział	Zakres realizacji	Całkowita wartość inwestycji	Nakłady do 31.12.2009	Źródła finansowania		Uwagi
							Środki własne	Dotacje inne	
1	Budowa wodociągu i kanalizacji we wsi Olszyniec	010	01010	Opracowanie dokumentacji na wykonanie zadania	Brak	-	20.000	-	Urząd Gminy
2	Budowa wodociągu i kanalizacji we wsi Walim	010	01010	Opracowanie dokumentacji na wykonanie zadania	Brak	-	30.000	-	Urząd Gminy
3	Odbudowa drogi gminnej ulica Różana II etap	600	60016	Dokończenie odbudowy ulicy Różanej	Brak		335.000	-	Urząd Gminy
4	Odbudowa drogi gminnej ulica Górnośląska II etap	600	60016	II etap odbudowy ulicy Górnośląskiej	Brak	-	255.000	-	Urząd Gminy
5	Odbudowa drogi gminnej nr 127 obręb Rusinowa	600	60016	Odbudowa drogi	Brak	-	40.000	-	Urząd Gminy
6	Odbudowa drogi gminnej działka 180/2 i 179/2 Niedźwiedzica	600	60016	Odbudowa drogi gminnej	Brak	-	81.000	-	Urząd Gminy
7	Odbudowa drogi gminnej działka 232 i 233 Jugowice	600	60016	Odbudowa drogi gminnej	Brak	-	90.000	-	Urząd Gminy
8	Odbudowa drogi gminnej działka 186 i 89 Michałkowa	600	60016	Odbudowa drogi	Brak	-	25.000	-	Urząd Gminy
9	Budowa chodnika działka 167/1 Olszyniec	600	60016	Budowa chodnika	Brak	-	11.000	-	Urząd Gminy
10	Budowa chodnika do kompleksu boisk sportowych	600	60016	Budowa chodnika łączącego ulice długa z boiskami	Brak	-	50.000	-	Urząd Gminy
11	Odbudowa mostu wiszącego w Zagórzu Śląskim	600	60016	Odbudowa mostu nad jeziorem	Brak	-	120.000	-	Urząd Gminy
12	Budowa parkingu w Zagórzu Śląskim działka 97	600	60016	Budowa parkingu przy jeziorze	Brak	-	100.000	-	Urząd Gminy
13	Budowa parkingu w Walimiu działka 595 i 596	600	60016	Budowa parkingu przy ulicy 3 maja w Walimiu	Brak	-	80.000	-	Urząd Gminy
14	Budowa łącznika drogi wojewódzkiej nr 379 z ulicą Uczniowską w Wałbrzychu	600	60016	Połączenie strefy ekonomicznej z drogą powiatową nr 379	Brak	15.000	-	3.935.000	Urząd Gminy
15	Budowa szkolnego placu zabaw przy szkole podstawowej w Walimiu	801	80101	Budowa placu zabaw o powierzchni około 240m2	Brak	-	32.000	-	Urząd Gminy
16	Budowa szkolnego placu zabaw przy szkole podstawowej w Jugowicach	801	80101	Budowa placu zabaw o powierzchni około 240m2	Brak	-	32.000	-	Urząd Gminy
17	Budowa hali sportowej z zapleczem techniczno-socjalnym i łącznikiem do Zespołu Szkół w Walimiu	801	80114	Budowa hali sportowej wraz z zapleczem przy zespole szkół w Walimiu	5.600.000	2.000.000	650.000	2.950.000	Urząd Gminy

18	Spłata zobowiązań za oczyszczalnie ścieków w Dziećmorowicach	900	90001	Rata za oczyszczalnie ścieków	-	-	36.000	442.000	Urząd Gminy
19	Budowa dwóch placów zabaw oraz małej infrastruktury rekreacyjnej i informacyjno-edukacyjnej w Dziećmorowicach	900	90095	Budowa dwóch placów zabaw z wyposażeniem w Dziećmorowicach	1.000.000	-	517.765	482.235	Urząd Gminy
20	Dotacja inwestycyjna dla Centrum kultury i turystyki w Walimiu	921	92114	Remont obiektów w Walimiu wraz z wyposażeniem	Brak	-	110.000	-	Centrum Kultury i Turystyki
21	Budowa Centów Spotkań Polsko-Czeskich po obu stronach granicy	921	92114	Remont i zmiana użytkowania budynku dworca kolejowego w Jugowicach	Brak	50.000	552.000	-	Centrum Kultury i Turystyki
22	Wiejska turystyka szansą dla naszego pogranicza	921	92114	Zabezpieczenie konstrukcji zabytkowych obiektów Zamku Grodno w Zagórzu Śląskim	Brak	160.000	112.000	-	Centrum Kultury i Turystyki
	OGÓŁEM					2.225.000	3.278.765	7.809.235	

Załącznik nr 4 do Uchwały Rady Gminy
Nr XLII/247/2009 z dnia 14 grudnia 2009r.

Przychody i rozchody budżetu w 2010 r.

w złotych

Lp.	Treść	Klasyfikacja §	Kwota 2010 r.
1	2	3	4
Przychody ogółem:			**4.066.447**
1.	Kredyty i pożyczki	§ 952	4.066.447
2.	Pożyczki na finansowanie zadań realizowanych z udziałem środków pochodzących z budżetu UE	§ 903	
3.	Spłaty pożyczek udzielonych	§ 951	
4.	Prywatyzacja majątku jst	§ 944	
5.	Nadwyżka budżetu z lat ubiegłych	§ 957	
6.	Papiery wartościowe (obligacje)	§ 931	
7.	Inne źródła (wolne środki)	§ 955	
Rozchody ogółem:			**655.036**
1.	Spłaty kredytów	§ 992	309.036
2.	Spłaty pożyczek	§ 992	346.000
3.	Spłaty pożyczek otrzymanych na finansowanie zadań realizowanych z udziałem środków pochodzących z budżetu UE	§ 963	
4.	Udzielone pożyczki	§ 991	
5.	Lokaty	§ 994	
6.	Wykup papierów wartościowych (obligacji)	§ 982	
7.	Rozchody z tytułu innych rozliczeń	§ 995	

Załącznik nr 5 do Uchwały Rady Gminy
Nr XLII/247/2009 z dnia 14 grudnia 2009r.

Dochody i wydatki związane z realizacją zadań z zakresu administracji rządowej i innych zadań zleconych odrębnymi ustawami w 2010 r.

w złotych

Dział	Rozdział	§	Dotacje ogółem	Wydatki ogółem (6+10)	z tego:				
					Wydatki bieżące	w tym:			Wydatki majątkowe
						Wynagrodzenia i pochodne od nich naliczone	Pozostałe wydatki	Świadczenia społeczne	
1	2	3	4	5	6	7	8	9	10
750	75011	2010	69.122	69.122	69.122	66.800	2.322	-	-
751	75101	2010	997	997	997	600	397	-	-
754	75414	2010	1.000	1.000	1.000		1.000	-	-
852	85212	2010	1.626.000	1.626.000	1.626.000	59.490	10.280	1.556.230	-
852	85213	2010	5.200	5.200	5.200	-	5.200	-	-
Ogółem			1.702.319	1.702.319	1.702.319	126.890	19.199	1.556.230	-

Dochody związane z realizacją zadań z zakresu administracji rządowej

Dział	Rozdział	§	Kwota	Dochody budżetu gminy 5%	Kwota
852	85212	0970	14.000	85212 § 2360	700
Razem			**14.000**		**700**

Załącznik nr 6 do Uchwały Rady Gminy
Nr XLII/247/2009 z dnia 14 grudnia 2009r.

Dochody i wydatki związane z realizacją zadań z zakresu administracji rządowej wykonywanych na podstawie porozumień z organami administracji rządowej w 2010r.

w złotych

Dział	Rozdział	§	Dotacje ogółem	Wydatki ogółem (6+10)	z tego:				
					Wydatki bieżące	w tym:			Wydatki majątkowe
						Wynagrodzenia i pochodne od nich naliczone	Pozostałe wydatki	Świadczenia społeczne	
1	2	3	4	5	6	7	8	9	10
710	71035	2020	2.500	2.500	2.500	-	2.500	-	-
Ogółem			**2.500**	2.500	2.500	-	2.500	-	-

Załącznik Nr 7 do Uchwały Rady Gminy
Nr XLII/247/2009 z dnia 14 grudnia 2009

Plan dochodów i wydatków dochodów własnych jednostek budżetowych na 2010 r.

Lp.	Wyszczególnienie	Stan środków obrotowych** na początek roku	Przychody*				Wydatki		Stan środków obrotowych** na koniec roku
			ogółem	w tym:			ogółem	w tym: wpłata do budżetu	
				dotacje z budżetu***	W tym:				
					§ 2650	inwestycje			
1	2	3	4	5	6	7	8	9	10
I.	Dochody własne jednostek budżetowych								
	z tego:								
	Stołówka szkolna	1.000	82.000				82.000		1.000
	Pomoce naukowe Szkoły Podstawowe	200	8.000				8.000		200
	Pomoce naukowe Gimnazjum	200	8.000				8.000		200
Ogółem		**1.400**	**98.000**				**98.000**		**1.400**

W odniesieniu do dochodów własnych jednostek budżetowych:

* *dochody*

** *stan środków pieniężnych*

*** *źródła dochodów wskazanych przez Radę*

Załącznik nr 8 do Uchwały Rady Gminy
Nr XLII/247/2009 z dnia14 grudnia 2009r.

Zestawienie planowanych kwot dotacji udzielanych z budżetu Gminy Walim na 2010 r.

dział	rozdział	§	wyszczególnienie	Kwota dotacji	z tego		uwagi
					podmiotowa	celowa	
I. Jednostki sektora finansów publicznych Samorządowe instytucje kultury							
921			Kultura i ochrona dziedzictwa narodowego	1.258.000	484.000	774.000	
	92114	2480	Pozostałe instytucje kultury	1.114.000	340.000	774.000	Centrum Kultury i Turystyki w Walimiu – środki na zadania w zakresie kultury i sztuki
	92116	2480	Biblioteki	144.000	144.000	-	Gminna Biblioteka Publiczna w Walimiu
II. Jednostki spoza sektora finansów publicznych Pozostałe podmioty							
926			Kultura fizyczna i sport	80.000		80.000	
	92605	2820	Zadania w zakresie kultury fizycznej i sportu	80.000		80.000	Środki na zadania w zakresie upowszechniania kultury fizycznej i sportu
			Razem dotacje	1.338.000	484.000	854.000	

Załącznik nr 9 do uchwały Rady Gminy
Nr XLII/247/2009 z dnia 14 grudnia 2009r.

Plan przychodów i wydatków Gminnego Funduszu Ochrony Środowiska i Gospodarki Wodnej

w złotych

Lp.	Wyszczególnienie	Paragraf	Plan na 2010r.
I.	**Stan środków obrotowych na początek roku**		**38.000**
II.	**Przychody**		**23.000**
1.	Opłaty za gospodarcze korzystanie ze środowiska	**0690**	23.000
III.	**Wydatki**		**61.000**
	Wydatki bieżące		**61.000**
1.	Likwidacja dzikich wysypisk	**4300**	9.000
2.	Urządzanie i utrzymanie terenów zieleni	**4300**	22.000
3.	Opróżnianie ulicznych koszy na śmieci	**4300**	15.000
4.	Akcja „Sprzątanie Świata 2010"	**4210**	1.000
5.	Edukacja ekologiczna	**4210**	1.000
6.	Zakup usług pozostałych -dofinansowanie do kosztów usuwania azbestu	**4300**	10.000
7.	Zakup piły motorowej	**4210**	2.000
9.	Odsetki i prowizje bankowe	**4300**	1.000
IV	**Stan środków obrotowych na koniec roku**		**0**

Załącznik Nr 10 do Uchwały Rady Gminy Nr XLII/247/2009 z dnia 14 grudnia 2009r.

Limity wydatków na wieloletnie programy inwestycyjne Gminy Walim

Lp.	Dział	Rozdział	Paragraf	Nazwa zadania inwestycyjnego i okres realizacji (w latach)	Łączne koszty finansowe	Planowane wydatki								Jednostka organizacyjna program lub koordynująca wykonanie programu
						Rok budżetowy 2010 (8+9+10)	z tego źródła finansowania 2010			2011		2012		
							dochody własne jst	kredyty i pożyczki	środki wymienione w art.5ust.1 pkt 2 i 3 u.f.p	Dochody własne jst	środki wymienione w art.5ust.1 pkt 2 i 3 u.f.p	Dochody własne jst	środki wymienione w art.5ust.1 pkt 2 i 3 u.f.p	
1	2	3	4	5	6	7	8	9	10	11	12	13	14	15
1.	600	60016	6050	Budowa parkingu w Zagórzu Śląskim	700.000	50.000	50.000	-	-	100.000	-	550.000	-	Urząd Gminy
2.	600	60016	6050	Odbudowa mostu wiszącego w Zagórzu Śląskim	620.000	120.000	-	120.000	-	500.000	-	-	-	Urząd Gminy
3.	921	92114	6050	Budowa Centrów Spotkań Polsko-Czeskich po obu stronach granicy	1 834.000	552 000	-	552 000	-	1 000 000	-	245 000	-	Urząd Gminy
4.	921	92114	6058	Wiejska turystyka –szansą dla naszego pogranicza	479 000	112 000 -	-	112 000	-	309 000	-	58 000	-	Urząd Gminy
				RAZEM	3 633 000	834 000	50 000	784 000	-	1 909 000	-	853 000	-	

PROGNOZA KWOTY DŁUGU I SPŁAT na rok 2010 i lata następne

Załącznik nr 11 do Uchwały Rady Gminy Nr XLII/247/2009 z dnia 14 grudnia 2009r.

	Wyszczególnienie	wykonanie 2008	prognoza 2009	prognoza 2010	prognoza 2011	prognoza 2012	prognoza 2013	prognoza 2014
	I.DOCHODY OGÓŁEM	**15 624 595**	**17 909 239**	**22 037 446**	**18 200 000**	**18 050 000**	**18 050 000**	**17 040 000**
A	Dochody własne w tym:	6 647 151	7 657 045	7 006 219	7 000 000	7 050 000	7 050 000	7 140 000
1.	Wpływy z podatków i opłat	2 789 276	3 135 000	3 064 000	3 100 000	3 150 000	3 150 000	3 150 000
2.	Udziały w podatkach stanowiących dochód budżetu państwa	1 713 318	1 843 475	1 851 001	1 800 000	1 800 000	1 800 000	1 820 000
3.	Dochody z majątku gminy	1 997 145	2 239 970	2 035 318	2 000 000	2 000 000	2 000 000	2 050 000
4.	Pozostałe dochody	147 412	438 600	55 900	100 000	100 000	100 000	120 000
B.	Subwencje	4 037 422	4 628 140	4 850 813	4 600 000	4 600 000	4 600 000	4 600 000
C.	Środki pochodzące z budżetu Unii Europejskiej wraz ze współfinansowaniem krajowym	883 855	130 550	3 432.235	2 000 000	2 200 000	2 200 000	1 000 000
D.	Dotacje celowe otrzymane z budżetu państwa oraz innych jednostek sektora finansów publicznych	4 056.167	5 493 504	6 748 179	4 600 000	4 200 000	4 200 000	4 300 000
	II. WYDATKI OGÓŁEM	**17 192 629**	**21 143 604**	**25 448 857**	**17 343 018**	**17 233 018**	**17 192 800**	**16 182 800**
A.	Wydatki bieżące	12 565 140	14 575 136	14 360 857	14 843 018	14 933 018	14 992 800	14 932 800
B.	Wydatki majątkowe	4 627 489	6 568 468	11 088 000	2 500 000	2 300 000	2 200 000	1 250 000
	III WYNIK FINANSOWY (I-II)	**-1 568 034**	**-3 234 365**	**-3 411 411**	**856 982**	**816 982**	**857 200**	**857 200**
	IV FINANSOWANIE przychody-rozchody	**2 070 975**	**1 364 365**	**3 411 411**				
A	**Przychody ogółem**	**4 072 698**	**2 000 000**	**4 066 447**				
1.	**Kredyty i pożyczki**	**3 900 000**	**2 000 000**	**4 066 447**				
2	**Wnioskowany kredyt**							
3	**Planowany kredyt**							
4	**Wolne środki**	**172 698**						
	Poziom obsługi długu- spłaty rat	**2 001 723**	**635 635**	**655 036**	**856 982**	**816 982**	**857 200**	**857 200**
B	**Rozchody ogółem**	**2 001 723**	**635 635**	**655 036**	**856 982**	**816 982**	**857 200**	**857 200**
1	**Spłaty już zaciągniętych kredytów**	**2 001 723**	**635 635**	**655 036**	**856 982**	**816 982**	**857 200**	**857 200**
2.	**Spłata rat wnioskowanego kredytu**							
3.	**Spłaty rat kredytów planowanych do zaciągnięcia**							
	Kredyty, odsetki, poręczenia	**2 189 972**	**1 013 085**	**1 348 696**	**1 543 282**	**1 392 222**	**1 410 430**	**1 398 430**
A	**Spłaty już zaciągniętych kredytów**	**2 189 972**	**849 635**	**855 036**	**636 982**	**776 982**	**717 200**	**717 200**
1.	**Spłaty rat kredytów**	**2 001 723**	**635 635**	**655 036**	**456 982**	**616 982**	**557 200**	**557 200**
2	**Odsetki**	**188 249**	**214 000**	**200 000**	**180 000**	**160 000**	**160 000**	**160 000**
B	**Spłaty rat wnioskowanego kredytu**							
1.	**Spłaty rat kredytów**							
2.	**Odsetki**							
C.	**Spłaty rat kredytów planowanych do zaciągnięcia**			**50 000**	**450 000**	**250 000**	**340 000**	**340 000**
1.	**Spłaty rat kredytów**				**400 000**	**200 000**	**300 000**	**300 000**
2	**Odsetki**			**50 000**	**50 000**	**50 000**	**40 000**	**40 000**
D.	**Udzielone poręczenia**		**163 450**	**443 660**	**456 300**	**365 240**	**353 230**	**341 230**
Udział % spłaty w danym roku rat kredytów i pożyczek wraz z odsetkami do planowanych/wykonanych dochodów		**14,02%**	**5,66%**	**6,12%**	**8,48%**	**7,72%**	**7,82%**	**8,21%**
Udział % spłaty w danym roku rat kredytów i pożyczek wraz z odsetkami do planowanych/wykonanych dochodów po uwzględnieniu wyłączeń (art..169 ust.3)		**14,02%**	**5,66%**	**6,12%**	**8,48%**	**7,72%**	**7,82%**	**8,21%**
Łączna kwota długu na koniec roku budżetowego		**3 769 834**	**5 134 199**	**8 545 610**	**7 688 628**	**6 871 646**	**6 014 446**	**5 157 246**
Udział % łącznej kwoty długu na koniec roku budżetowego do dochodów w danym roku		**24,13%**	**28,67%**	**38,78%**	**42,25%**	**37,76%**	**33,33%**	**30,27%**

	Wyszczególnienie	prognoza 2015	prognoza 2016	prognoza 2017	prognoza 2018	prognoza 2019	prognoza 2020	prognoza 2021
	I.DOCHODY OGÓŁEM	**17 090 000**	**17 290 000**	**17 320 000**	**17 320 000**	**17 350 000**	**17 450 000**	**17 450 000**
A	Dochody własne w tym:	7 190 000	7 190 000	7 220 000	7 220 000	7 250 000	7 250 000	7 250 000
1.	Wpływy z podatków i opłat	3 200 000	3 200 000	3 200 000	3 200 000	3 200 000	3 200 000	3 200 000
2.	Udziały w podatkach stanowiących dochód budżetu państwa	1 820 000	1 820 000	1 850 000	1 850 000	1 850 000	1 850 000	1 850 000
3.	Dochody z majątku gminy	2 050 000	2 050 000	2 050 000	2 050 000	2 050 000	2 050 000	2 050 000
4.	Pozostałe dochody	120 000	120 000	120 000	120 000	150 000	150 000	150 000
B.	Subwencje	4 600 000	4 700 000	4 700 000	4 700 000	4 700 000	4 700 000	4 700 000
C.	Środki pochodzące z budżetu Unii Europejskiej wraz ze współfinansowaniem krajowym	1 000 000	1 000 000	1 000 000	1 000 000	1 000 000	1 000 000	1 000 000
D.	Dotacje celowe otrzymane z budżetu państwa oraz innych jednostek sektora finansów publicznych	4 300 000	4 400 000	4 400 000	4 400 000	4 400 000	4 500 000	4 500 000
	II. WYDATKI OGÓŁEM	**16 232 800**	**16 452 800**	**16 383 600**	**16 490 000**	**16 520 000**	**16 533 554**	**17 450 000**
A.	Wydatki bieżące	14 832 800	15 022 800	14 683 600	14 690 000	14 620 000	14 233 554	15 250 000
B.	Wydatki majątkowe	1 400 000	1 430 000	1 700 000	1 800 000	1 900 000	2 300 000	2 200 000
	III WYNIK FINANSOWY (I-II)	**857 200**	**837 200**	**936 400**	**830 000**	**830 000**	**916 446**	
	IV FINANSOWANIE przychody-rozchody							
A	**Przychody ogółem**							
1.	**Kredyty i pożyczki**							
2	**Wnioskowany kredyt**							
3	**Planowany kredyt**							
4	**Wolne środki**							
	Poziom obsługi długu- spłaty rat	**857 200**	**837 200**	**936 400**	**830 000**	**830 000**	**916 446**	
B	**Rozchody ogółem**	**857 200**	**837 200**	**936 400**	**830 000**	**830 000**	**916 446**	
1	**Spłaty już zaciągniętych kredytów**	**857 200**	**837 200**	**936 400**	**830 000**	**830 000**	**916 446**	
2.	**Spłata rat wnioskowanego kredytu**							
3.	**Spłaty rat kredytów planowanych do zaciągnięcia**							
	Kredyty, odsetki, poręczenia	**1 386 420**	**1 354 410**	**1 431 600**	**1 303 190**	**1 281 180**	**1 196 846**	
A	**Spłaty już zaciągniętych kredytów**	**607 200**	**687 200**	**736 400**	**620 000**	**420 000**		
1.	**Spłaty rat kredytów**	**457 200**	**537 200**	**586 400**	**480 000**	**280 000**		
2	**Odsetki**	**150 000**	**150 000**	**150 000**	**140 000**	**140 000**		
B	**Spłaty rat wnioskowanego kredytu**							
1.	**Spłaty rat kredytów**							
2.	**Odsetki**							
C.	**Spłaty rat kredytów planowanych do zaciągnięcia**	**450 000**	**350 000**	**390 000**	**390 000**	**580 000**	**946 446**	
1.	**Spłaty rat kredytów**	**400 000**	**300 000**	**350 000**	**350 000**	**550 000**	**916 446**	
2	**Odsetki**	**50 000**	**50 000**	**40 000**	**40 000**	**30 000**	**30 000**	
D.	**Udzielone poręczenia**	**329 220**	**317 210**	**305 200**	**293 190**	**281 180**	**250 400**	
Udział % spłaty w danym roku rat kredytów i pożyczek wraz z odsetkami do planowanych/wykonanych dochodów		**8,12**	**7,84**	**8,27**	**7,53**	**7,39**	**6,86**	
Udział % spłaty w danym roku rat kredytów i pożyczek wraz z odsetkami do planowanych/wykonanych dochodów po uwzględnieniu wyłączeń (art..169 ust.3)		**8,12**	**7,84**	**8,27**	**7,53**	**7,39**	**6,86**	
Łączna kwota długu na koniec roku budżetowego		**4 300 046**	**3 462 846**	**2 576 446**	**1 746 446**	**916 446**	**0**	
Udział % łącznej kwoty długu na koniec roku budzetowego do dochodów w danym roku		**25,17**	**20,03**	**14,88**	**10,09**	**5,29**	**0,00%**	

Załącznik nr 12 do Uchwały Rady Gminy Nr XLII/247/2009 z dnia 14 grudnia 2009r.

Wydatki w ramach funduszu sołeckiego

Lp	Nazwa sołectwa	Środki funduszu przypadające na dane sołectwo	Przedsięwzięcia przewidziane do realizacji według wniosku sołectwa	Wydatki w ramach funduszu
1	Walim	21.715,-	Rewitalizacja ronda przystanku autobusowego, skweru pomiędzy ulicą Kilińskiego i Wyszyńskiego, odmalowanie ogrodzenia	16.715,-
			Zakup ławek na ulice przy cmentarzu parafialnym	5.000,-
2	Michałkowa	7.079,-	Zakup kontenera na śmieci	4.000,-
			Zakup kosiarki spalinowej	3.079,-
3	Rzeczka	7.340,-	Zakup materiałów na wiatę przystankową	4.000,-
			Zakup pojemnika na śmieci niesortowane	2.000,-
			Zakup tablicy informacyjnej wraz z mapą i drogowskazy atrakcji oraz miejscowości	1.340,-
4	Niedźwiedzica	9.880,-	Zakup materiałów na wykonanie placu zabaw i jego ogrodzenia	9.880,-
5	Glinno	8.556,-	Zakup materiałów na ogrodzenie boiska, jego doposażenie oraz poprawa nawierzchni	8.556,-
6	Dziećmorowice	21.715,-	Remont biblioteki, remont pomieszczeń I piętro	5.200,-
			Remont remizy OSP	5.000,-
			Zakup krzeseł i stołów do świetlicy	11.515,-
7	Olszyniec	10.445,-	Zakup siatki do ogrodzenia placu zabaw	1.500,-
			Zakup wyposażenia placu zabaw	8.945,-
8	Jugowice	17.633,-	Zakup elementów ogrodzenia i ławek na boisko do siatkówki	12.633,-
			Przygotowanie terenu pod plac zabaw oraz boisko	5.000,-
9	Zagórze Śląskie	13.572,-	Zakup strojów dla drużyny piłkarskiej	3.400,-
			Zakup ławek i krzewów	4.172,-
			Zagospodarowanie terenu zieleni przy przystanku PKS	6.000,-
	RAZEM	**117.935,-**		**117.935,-**

Plan wydatków realizowanych w ramach funduszu sołeckiego w układzie działów i rozdziałów klasyfikacji budżetowej

Lp	Dział	Rozdział	Wydatki bieżące	Wydatki majątkowe	Suma wydatków
1	600	60016	4.000,-		4.000,-
2	754	75412	5.000,-		5.000,-
3	900	90003	6.000,-		6.000,-
4	900	90004	13.251,-		13.251,-
5	900	90095	61.013,-		61.013,-
6	921	92109	11.515,-		11.515,-
7	921	92116	5.200,-		5.200,-
8	926	92605	11.956,-		11.956,-
	RAZEM		117.935,-		117.935,-

627

ZARZĄDZENIE NR 6/2010
STAROSTY KAMIENNOGÓRSKIEGO

z dnia 25 lutego 2010 r.

w sprawie ustalenia miesięcznego kosztu utrzymania mieszkańca Domu Pomocy Społecznej w Szarocinie w 2010 roku

Na podstawie art. 60 ust. 2 pkt 2) ustawy z dnia 12 marca 2004 r. o pomocy społecznej (t.j. Dz. U. z 2009 r. Nr 175, poz. 1362 ze zm.) zarządzam, co następuje:

§ 1. Ustalam miesięczny koszt utrzymania mieszkańca Domu Pomocy Społecznej w Szarocinie w 2010 r. w wysokości **2 340,71 zł.**

§ 2. Zarządzenie podlega ogłoszeniu w Dzienniku Urzędowym Województwa Dolnośląskiego.

§ 3. Zarządzenie wchodzi w życie z dniem podpisania, z mocą obowiązującą od 1 stycznia 2010 r.

Starosta:
Leszek Jaśnikowski

628

PREZES
URZĘDU REGULACJI ENERGETYKI

Wrocław, dnia 4 marca 2010 r.

OWR-4210-74/2009/2010/9334/III-A/CP

DECYZJA

Na podstawie art. 47 ust. 2, art. 23 ust. 2 pkt 2 i 3 lit. b w związku z art. 30 ust. 1 ustawy z dnia 10 kwietnia 1997 r. – Prawo energetyczne (Dz. U. z 2006 r. Nr 89, poz. 625, Nr 104, poz. 708, Nr 158, poz. 1123 i Nr 170, poz. 1217, z 2007 r. Nr 21, poz. 124, Nr 52, poz. 343, Nr 115, poz. 790 i Nr 130, poz. 905, z 2008 r. Nr 180, poz. 1112 i Nr 227, poz. 1505, z 2009 r. Nr 3, poz. 11 i Nr 69, poz. 586, Nr 165, poz. 1316 i Nr 215 poz. 1664 oraz z 2010 r. Nr 21 poz. 104) oraz w związku z art. 104 ustawy z dnia 14 czerwca 1960 r. – Kodeks postępowania administracyjnego (Dz. U. z 2000 r. Nr 98, poz. 1071, z 2001 r. Nr 49, poz. 509, z 2002 r. Nr 113, poz. 984, Nr 153, poz. 1271 i Nr 169, poz. 1387, z 2003 r. Nr 130, poz. 1188 i Nr 170, poz. 1660, z 2004 r. Nr 162, poz. 1692 oraz z 2005 r. Nr 64, poz. 565, Nr 78, poz. 682, Nr 181, poz. 1524, z 2008 r. Nr 229, poz. 1539 oraz z 2009 r. Nr 195 poz. 1501 i Nr 216 poz. 1676),

po rozpatrzeniu wniosku

z dnia z dnia 21 grudnia 2009 r.

w sprawie zatwierdzenia III taryfy dla ciepła Akwawit-Brasco SA z siedzibą we Wrocławiu zwanego dalej „Przedsiębiorstwem"

posiadającego KRS 0000065962
zwanego w dalszej części decyzji „Przedsiębiorstwem"

postanawiam zatwierdzić taryfę dla ciepła ustaloną przez wymienione Przedsiębiorstwo, stanowiącą załącznik do niniejszej decyzji, na okres do dnia 31 marca 2011 r.

UZASADNIENIE

Na podstawie art. 61 § 1 ustawy z dnia 14 czerwca 1960 r. – Kodeks postępowania administracyjnego, w związku z art. 47 ust. 2 ustawy z dnia 10 kwietnia 1997 r. – Prawo energetyczne, na wniosek Przedsiębiorstwa posiadającego koncesje z dnia 31 lipca 2006 r. w zakresie wytwarzania ciepła nr WCC/1150/1701/W/OWR/2006/JJ ze zmianami, na wniosek z dnia 28 grudnia 2009 r. zostało wszczęte postępowanie administracyjne w sprawie zatwierdzenia taryfy dla ciepła, ustalonej przez to Przedsiębiorstwo.

Zgodnie z art. 47 ust. 1 ustawy – Prawo energetyczne, przedsiębiorstwa energetyczne posiadające koncesje ustalają taryfy dla paliw gazowych i energii, które podlegają zatwierdzeniu przez Prezesa URE oraz proponują okres ich obowiązywania. W myśl art. 47 ust. 2 ustawy – Prawo energetyczne, Prezes URE zatwierdza taryfę, bądź odmawia jej zatwierdzenia w przypadku stwierdzenia niezgodności taryfy z zasadami i przepisami, o których mowa w art. 44 ÷ 46 tej ustawy.

W trakcie postępowania administracyjnego, na podstawie zgromadzonej dokumentacji ustalono, że Przedsiębiorstwo opracowało taryfę zgodnie z zasadami określonymi w art. 44 i 45 ustawy – Prawo energetyczne oraz z przepisami rozporządzenia Ministra Gospodarki z dnia 9 października 2006 r. w sprawie szczegółowych zasad kształtowania i kalkulacji taryf oraz rozliczeń z tytułu zaopatrzenia w ciepło (Dz. U. z 2006 r. Nr 193, poz. 1423).

Oceny kosztów uzasadnionych, stanowiących podstawę ustalania cen dla pierwszego roku stosowania taryfy, dokonano na podstawie porównania jednostkowych kosztów planowanych dla pierwszego roku stosowania taryfy z jednostkowymi kosztami wynikającymi z kosztów poniesionych w roku 2008.

Okres obowiązywania taryfy dla ciepła został przyjęty, zgodnie z wnioskiem Przedsiębiorstwa.

W tym stanie rzeczy postanowiłem orzec, jak w rozstrzygnięciu.

POUCZENIE

1) Od niniejszej decyzji przysługuje odwołanie do Sądu Okręgowego w Warszawie – Sądu Ochrony Konkurencji i Konsumentów – za moim pośrednictwem, w terminie dwutygodniowym od dnia jej doręczenia (art. 30 ust. 2 i 3 ustawy z dnia 10 kwietnia 1997 r. – Prawo energetyczne oraz art. 479^{46} pkt 1 i art. 479^{47} § 1 Kodeksu postępowania cywilnego).
2) Odwołanie od decyzji powinno czynić zadość wymaganiom przepisanym dla pisma procesowego oraz zawierać oznaczenie zaskarżonej decyzji i wartości przedmiotu sporu, przytoczenie zarzutów, zwięzłe ich uzasadnienie, wskazanie dowodów, a także zawierać wniosek o uchylenie albo o zmianę decyzji w całości lub w części (art. 479^{49} Kodeksu postępowania cywilnego).
   Odwołanie należy przesłać na adres Południowo-Zachodniego Oddziału Terenowego Urzędu Regulacji Energetyki – ul. Marszałka Józefa Piłsudskiego 49–57, 50-032 Wrocław.
3) Stosownie do art. 31 ust. 4 i art. 47 ust. 3 pkt. 2 ustawy – Prawo energetyczne, taryfa zostanie skierowana do ogłoszenia w Dzienniku Urzędowym Województwa Dolnośląskiego.
4) Stosownie do art. 47 ust. 4 ustawy – Prawo energetyczne, Przedsiębiorstwo wprowadza taryfę do stosowania nie wcześniej niż po upływie 14 dni i nie później niż do 45 dnia od daty jej opublikowania w Dzienniku Urzędowym Województwa Dolnośląskiego.

Z upoważnienia Prezesa Urzędu Regulacji Energetyki

DYREKTOR
POŁUDNIOWO-ZACHODNIEGO
ODDZIAŁU TERENOWEGO
URZĘDU REGULACJI ENERGETYKI
z siedzibą we Wrocławiu

Jadwiga Gogolewska

**AKWAWIT-BRASCO Spółka Akcyjna
z siedzibą we Wrocławiu**

TARYFA DLA CIEPŁA

Niniejsza taryfa stanowi załącznik do decyzji Prezesa Urzędu Regulacji Energetyki z dnia 4 marca 2010 r. nr OWR-4210-74/2009/2010/9334/III-A/CP

I

Objaśnienia pojęć i skrótów

1) **ustawa** – ustawa z dnia 10 kwietnia 1997r. – Prawo energetyczne (Dz. U. z 2006 r. Nr 89, poz. 625, Nr 104, poz. 708, Nr 158, poz. 1123 i Nr 170, poz. 1217, z 2007 r. Nr 21, poz. 124, Nr 52, poz. 343, Nr 115, poz. 790 i Nr 130, poz. 905, z 2008 r. Nr 180, poz. 1112 i Nr 227, poz. 1505, z 2009 r. Nr 3, poz. 11, Nr 65, poz. 586 i Nr 165, poz. 1316 oraz z 2010 r. Nr 21, poz. 104),
2) **rozporządzenie taryfowe** – rozporządzenie Ministra Gospodarki z 9 października 2006 r. w sprawie szczegółowych zasad kształtowania i kalkulacji taryf oraz rozliczeń z tytułu zaopatrzenia w ciepło (Dz. U. z 2006 r. Nr 193, poz. 1423),
3) **rozporządzenie o funkcjonowaniu systemów ciepłowniczych** – rozporządzenie Ministra Gospodarki z dnia 15 stycznia 2007 r. w sprawie szczegółowych warunków funkcjonowania systemów ciepłowniczych (Dz. U. z 2007 r. Nr 16, poz. 92),
4) **sprzedawca** – AKWAWIT – BRASCO Spółka Akcyjna z siedzibą we Wrocławiu,
5) **odbiorca** – każdy, kto otrzymuje lub pobiera ciepło na podstawie umowy z przedsiębiorstwem energetycznym,
6) **źródło ciepła** – połączone ze sobą urządzenia lub instalacje służące do wytwarzania ciepła,
7) układ pomiarowo-rozliczeniowy – dopuszczony do stosowania zgodnie z odrębnymi przepisami zespół urządzeń służących do pomiaru ilości i parametrów nośnika ciepła, których wskazania stanowią podstawę do obliczenia należności z tytułu dostarczania ciepła,
8) **zamówiona moc cieplna** – ustalona przez odbiorcę lub podmiot ubiegający się o przyłączenie do sieci ciepłowniczej największa moc cieplna, jaka w danym obiekcie wystąpi w warunkach obliczeniowych, która zgodnie z określonymi w odrębnych przepisach warunkami technicznymi oraz wymaganiami technologicznymi dla tego obiektu jest niezbędna do zapewnienia:
   a) pokrycia strat ciepła w celu utrzymania normatywnej temperatury i wymiany powietrza w pomieszczeniach,
   b) utrzymania normatywnej temperatury ciepłej wody w punktach czerpalnych,
   c) prawidłowej pracy innych urządzeń lub instalacji,
9) nielegalne pobieranie ciepła – pobieranie ciepła bez zawarcia umowy, z całkowitym albo częściowym pominięciem układu pomiarowo-rozliczeniowego lub poprzez ingerencję w ten układ mającą wpływ na zafałszowanie pomiarów dokonywanych przez układ pomiarowo-rozliczeniowy.

II

Zakres działalności gospodarczej związanej z zaopatrzeniem w ciepło

Sprzedawca prowadzi działalność gospodarczą na podstawie koncesji udzielonej przez Prezesa Urzędu Regulacji Energetyki na wytwarzanie ciepła z dnia 31 lipca 2006 r. nr WCC/1150/1701/W/OWR/ /2006/JJ ze zmianami, z dnia 12 lutego 2007 r. nr WCC/1150A /9334/W/OPO/2007/AJ, z dnia 14 maja 2007 r. nr WCC/1150B/9334/W/OPO/2007/AJ i z dnia 5 lutego 2009 r. nr WCC/1150C/9334/W/ /OWR/2009/JJ.

III

Podział odbiorców na grupy taryfowe

Zgodnie z § 10 rozporządzenia taryfowego ustalono jedną grupę odbiorców. Są to odbiorcy, którym ciepło dostarczane jest w postaci pary wodnej bezpośrednio ze źródła ciepła sprzedawcy zlokalizowanego we Wrocławiu, ul. Monopolowa 4.

IV

Rodzaje oraz wysokość cen

Grupa **A**

Wyszczególnienie	Jednostki	Wysokość cen	
		netto	brutto*
Cena za zamówioną moc cieplną	zł/MW/rok	81 567,54	99 512,40
	rata miesięczna	6 797,30	8 292,71
Cena ciepła	zł/GJ	40,13	48,96
Cena nośnika ciepła	zł/t	14,57	17,78

*Ceny brutto zawierają podatek od towarów i usług VAT w wysokości 22%.

V

Sposób obliczania opłat

Miesięczna rata opłaty za zamówioną moc cieplną – pobierana w każdym miesiącu, stanowi iloczyn zamówionej mocy cieplnej oraz 1/12 ceny za zamówioną moc cieplną.

Opłata za ciepło – pobierana za każdy miesiąc, w którym nastąpił pobór ciepła, stanowi iloczyn ilości dostarczonego ciepła, ustalonej na podstawie odczytów wskazań układu pomiarowo-rozliczeniowego zainstalowanego w miejscach rozgraniczenia eksploatacji urządzeń i instalacji określonych w umowach, oraz ceny ciepła.

Opłata za nośnik ciepła – pobierana za każdy miesiąc, w którym nastąpił pobór nośnika ciepła, stanowi iloczyn ilości nośnika ciepła dostarczonego do napełniania i uzupełnienia ubytków wody w instalacjach odbiorczych, ustalonej na podstawie odczytów wskazań układu pomiarowo-rozliczeniowego zainstalowanego w miejscu ustalonym w umowie, oraz ceny nośnika ciepła.

VI

Warunki stosowania cen

Ustalone w taryfie ceny obowiązują przy zachowaniu parametrów jakościowych nośnika ciepła i standardów jakościowych obsługi odbiorców określonych w rozdziale 6 rozporządzenia o funkcjonowaniu systemów ciepłowniczych.

W przypadkach:
- niedotrzymania przez strony warunków umowy sprzedaży ciepła,
- niedotrzymania przez przedsiębiorstwo energetyczne standardów jakościowych obsługi odbiorców,
- uszkodzenia lub stwierdzenia nieprawidłowości wskazań układu pomiarowo-rozliczeniowego,
- udzielania i naliczania bonifikat przysługujących odbiorcy,
- nielegalnego pobierania ciepła,

stosuje się odpowiednio postanowienia określone w rozdziale 4 rozporządzenia taryfowego.

VII

Zasady wprowadzenia zmiany cen

Taryfa, po zatwierdzeniu przez Prezesa Urzędu Regulacji Energetyki, jest kierowana do ogłoszenia w Dzienniku Urzędowym Województwa Dolnośląskiego.

Przedsiębiorstwo wprowadza taryfę do stosowania nie wcześniej niż po upływie 14 dni i nie później niż do 45 dnia od daty jej opublikowania.

Wszyscy odbiorcy będą powiadamiani pisemnie o wprowadzaniu nowych cen z wyprzedzeniem, co najmniej 14 dni od daty planowanego ich wprowadzenia.

Prokurent:
Krzysztof Drużyłowski

Członek Zarządu
Dyrektor Wykonawczy
Piotr Filipowski

629

INFORMACJA
STAROSTY KŁODZKIEGO

z dnia 8 lutego 2010 r.

w sprawie założenia ewidencji budynków i lokali w systemie informatycznym dla gminy Stronie Śląskie

Na podstawie art. 24a. ust. 8 ustawy z dnia 17 maja 1989 r. – Prawo geodezyjne i kartograficzne (j.t. Dz. U. z 2005 r. Nr 240, poz. 2027 ze zm.) informuję, że projekt operatu opisowo-kartograficznego modernizacji ewidencji gruntów i budynków, dotyczący założenia ewidencji budynków i lokali w systemie komputerowym dla gminy Stronie Śląskie, wyłożony do wglądu w dniach od 18 stycznia do 5 lutego 2010 r. w siedzibie Starostwa Powiatowego w Kłodzku staje się z dniem 8 luty 2010 r. operatem ewidencji gruntów i budynków.

Jednocześnie informuję, że na podstawie art. 24a ust. 9 ustawy z dnia 17 maja 1989 r. – Prawo geodezyjne i kartograficzne (j.t. Dz. U. z 2005 r. Nr 240, poz. 2027 ze zm.) każdy, czyjego interesu prawnego dotyczą dane zawarte w ewidencji gruntów i budynków ujawnione w operacie opisowo-kartograficznym, może w terminie 30 dni od dnia ogłoszenia w Dzienniku Urzędowym Województwa Dolnośląskiego, zgłaszać zarzuty do tych danych. Zarzuty należy zgłaszać do Starosty Kłodzkiego na adres Starostwo Powiatowe w Kłodzku, 57-300 Kłodzko, ul. Okrzei 1.

Starosta:
Krzysztof Baldy

630

SPRAWOZDANIE
STAROSTY KAMIENNOGÓRSKIEGO

z dnia 31 stycznia 2010 r.

z działalności Komisji Bezpieczeństwa i Porządku Publicznego za 2009 rok

Zgodnie z dyrektywą zawartą w art. 38 b pkt 3 ustawy z dnia 5 czerwca 1998 r. o samorządzie powiatowym (Dz. U. z 2001 r. Nr 142, poz.1592 z późn. zm.) składam Radzie Powiatu roczne sprawozdanie z działalności Komisji Bezpieczeństwa i Porządku za 2009 rok.

Komisja Bezpieczeństwa i Porządku została utworzona na podstawie art. 38b pkt 1 ustawy wymienionej wyżej, w celu realizacji zadań starosty w zakresie zwierzchnictwa nad powiatowymi służbami, inspekcjami i strażami oraz zadań w zakresie porządku publicznego i bezpieczeństwa obywateli.

Skład Komisji został ustalony zarządzeniem nr 9 z dnia 16 lutego 2007 roku, z osób delegowanych, powoływanych i wskazanych w trybie określonym w ust. 5 art. 8a przedmiotowej ustawy.

W 2009 roku Komisja odbyła 2 posiedzenia.

1) Pierwsze w dniu 27 stycznia 2009 r., w którego trakcie kierownicy poszczególnych służb, inspekcji i straży złożyli informację z własnych działań z zakresu bezpieczeństwa za ubiegły rok sprawozdawczy.
   a) Komendant Powiatowy Policji w Kamiennej Górze dokonał oceny stanu bezpieczeństwa w powiecie, stwierdzając, że wystąpił nieznaczny spadek wszczętych dochodzeń i śledztw w stosunku do roku ubiegłego przy równoczesnym wysokim wskaźniku wykrywalności, który plasuje jednostkę kamiennogórskiej policji na czołowym miejscu w województwie dolnośląskim. Zaprezentowano przebieg realizacji programu „Razem bezpieczniej". Komisja i Rada Powiatu została zapoznana z zestawieniem dotyczącym wszystkich przestępstw, danymi statystycznymi oraz działaniami profilaktycznymi policji.
   b) Stan ochrony przeciwpożarowej i zagrożenia pożarowego występującego na terenie powiatu kamiennogórskiego omówił Komendant Powiatowy Państwowej Straży Pożarnej w Kamiennej Górze.
   Analiza sytuacji pożarowej i innych miejscowych zagrożeń wskazuje na wzrost liczby zdarzeń ok.13% w stosunku do roku ubiegłego. Największa liczba pożarów wystąpiła w okresie wiosen-

nym, co związane było z wypalaniem traw i pozostałości roślinnych. W przyczynach powstawania pożarów dominujące miejsce zajmuje nieostrożność osób dorosłych podczas posługiwania się ogniem oraz podpalenia. Niestety wzrosła liczba osób rannych i ofiar śmiertelnych w porównaniu z latami ubiegłymi. KP PSP prowadzi na bieżąco działalność kontrolno-rozpoznawczą, która ma na celu ograniczenie możliwości powstania i rozprzestrzeniania się pożarów oraz minimalizację zagrożenia dla życia i zdrowia ludzi, strat materialnych, a także rozpoznawanie miejscowych zagrożeń technicznych, chemicznych i ekologicznych.

c) Ocenę bezpieczeństwa weterynaryjnego powiatu przedstawił Powiatowy Lekarz Weterynarii. Wskazał, że Inspekcja Weterynaryjna prowadzi monitoring nad produkcją środków spożywczych pochodzenia zwierzęcego. Na bieżąco prowadzone są badania w zakresie wykrywania chorób zakaźnych zwierząt jak również mobilizowane siły i środki zapobiegające zagrożeniu przeniesienia na teren powiatu wysoce zjadliwej grypy ptaków.

d) Informację na temat bezpieczeństwa sanitarnego przedstawił Państwowy Powiatowy Inspektor Sanitarny w Kamiennej Górze. Scharakteryzował sytuację epidemiologiczną w powiecie, stan sanitarno-epidemiologiczny placówek medycznych oraz obiektów użyteczności publicznej. W podsumowaniu stwierdził, że stan sanitarno-epidemiologiczny tych obiektów jest dobry i ulega systematycznej poprawie.

e) Naczelnik Wydziału Zarządzania Kryzysowego przedstawił organizację systemu zarządzania kryzysowego w powiecie w świetle zmian ustawowych w tym: powołanie Powiatowego Zespołu Zarządzania Kryzysowego, utworzenie Powiatowego Centrum Zarządzania Kryzysowego, podpisanie porozumienia w sprawie funkcjonowania Powiatowego Centrum Zarządzania Kryzysowego z Komendantem Powiatowym PSP.

f) W trakcie dyskusji nad informacjami służb inspekcji i straży podnoszono:
   - konieczność opracowania na lata 2009–2013 „Powiatowego Programu Zapobiegania Przestępczości oraz Poprawy Porządku Publicznego i Bezpieczeństwa Obywateli". Zaproponowano, aby włączyć do realizacji programu prężnie działające organizacje pozarządowe. Należy skupić się również na przeciwdziałaniu narkomanii i alkoholizmowi wśród młodzieży i dotrzeć do młodzieży poprzez szkoły;
   - wskazano, że zainstalowanie na terenie miasta Kamienna Góra monitoringu poprawiło znacznie bezpieczeństwo jego mieszkańców;
   - omówiono system ostrzegania i alarmowania ludności o zagrożeniach funkcjonujących w powiecie kamiennogórskim. Sygnalizowano konieczność rozszerzenia na inne jednostki OSP systemu selektywnego uruchamiania syren z poziomu Powiatowego Centrum Zarządzania Kryzysowego oraz Stanowiska Kierowania Państwowej Straży Pożarnej. Gdy wystąpi zagrożenie, bardzo ważne jest w działaniach, stworzenie systemu alarmowania obejmującego cały teren powiatu.

g) Komisja Bezpieczeństwa i Porządku Publicznego pozytywnie zaopiniowała pracę powiatowych służb, inspekcji i straży.

2) Drugie posiedzenie Powiatowej Komisji Bezpieczeństwa i Porządku Publicznego odbyło się w dniu 16 września 2009 r., na którym omówiono:

a) „Powiatowy Program Zapobiegania Przestępczości oraz Porządku Publicznego i Bezpieczeństwa Obywateli na lata 2009–2013", który następnie został przyjęty również przez Radę Powiatu.

b) Organizację systemu łączności na potrzeby obrony cywilnej i zarządzania kryzysowego.

c) Szkody powstałe na terenie powiatu w wyniku nawałnic, jakie miały miejsce na przełomie czerwca – lipca.

d) Organizację systemu łączności radiowej na potrzeby zarządzania kryzysowego zaznaczając konieczność włączania do systemu kolejnych służb ujętych w Zarządzeniu Starosty w tej sprawie.

e) Ponadto poinformowano o przeprowadzonych pracach konserwacyjnych systemu selektywnego alarmowania ludności o zagrożeniach w 8 stacjach obiektowych, dokonując między innymi zmiany częstotliwości pracy systemu, bieżących napraw i konserwacji.

f) Podkreślano konieczność poprawy przepływu informacji bieżącej o powstałych zagrożeniach od powiatowych służb, inspekcji i straży do Burmistrza, Wójta, jak i do Powiatowego Centrum Zarządzania Kryzysowego.

Starosta:
Leszek Jaśnikowski

631

ZESTAWIENIE
WÓJTA GMINY KOTLA

dotyczące danych czynszów najmu lokali mieszkalnych nienależących do publicznego zasobu mieszkaniowego za 2009 rok położonych na obszarze Gminy Kotla

Na podstawie art. 4a ust. 1 ustawy z dnia 21 czerwca 2001 r. o ochronie praw lokatorów, mieszkaniowym zasobie gminy i o zmianie Kodeksu cywilnego (Dz. U. z 2005 r. Nr 31, poz. 266, z późn. zm.) oraz § 3 rozporządzenia Ministra Infrastruktury z dnia 27 grudnia 2007 r. w sprawie określenia danych dotyczących czynszów najmu lokali mieszkalnych nienależących do publicznego zasobu mieszkaniowego, położonych na obszarze gminy lub jego części (Dz. U. Nr 250, poz. 1873)

a) I półrocze

Stawki czynszu za 1 m² powierzchni użytkowej lokalu													
Powierzchnia lokalu	Standard lokalu	Budynek wybudowany w latach, przy uwzględnieniu jego stanu technicznego											
		do 1918 r.		1919-45		1946-1970		1971-2002		po 2002 r.			
		zły*	dobry	zły	dobry	zły	dobry	zły	dobry	zły	dobry		
poniżej 40 m²	A	1)**... 2) ...											
	B								0,55				
	C												
40 m² do 60 m²	A								0,55				
	B												
	C												
powyżej 60 m² do 80 m²	A												
	B								0,55				
	C												
powyżej 80 m²	A												
	B												
	C												

b) II półrocze

Stawki czynszu za 1 m² powierzchni użytkowej lokalu																	
Powierzchnia lokalu	Standard lokalu	Budynek wybudowany w latach, przy uwzględnieniu jego stanu technicznego															
		do 1918 r.		1919–45		1946–1970		1971–2002		po 2002 r.							
		zły*	dobry	zły	dobry	zły	dobry	zły	dobry	zły	dobry						
poniżej 40 m²	A	1) ... 2) ...															
	B								0,55								
	C																
40 m² do 60 m²	A																
	B								0,55								
	C																
powyżej 60 m² do 80 m²	A																
	B								0,55								
	C																
powyżej 80 m²	A																
	B																
	C																

A – standard wysoki (wyposażenie w instalację centralnego ogrzewania oraz korzystna lokalizacja budynku)

B – standard średni (wyposażenie w instalację centralnego ogrzewania, ale niekorzystna lokalizacja budynku lub brak instalacji centralnego ogrzewania)

C – standard niski (brak instalacji wodociągowo-kanalizacyjnej)

* – budynek wymaga remontu

1)** stawka czynszu najniższa; średnia z najniższych stawek w przypadku większej liczby stawek
2) stawka czynszu najwyższa; średnia z najwyższych stawek w przypadku większej liczby stawek.

Wójt Gminy:
Halina Fendorf

Egzemplarze bieżące i z lat ubiegłych oraz załączniki można nabywać:
1) w punktach sprzedaży:
– Dolnośląskiego Urzędu Wojewódzkiego we Wrocławiu, 50-951 Wrocław, pl. Powstańców Warszawy 1, tel. 0-71/340-64-74,
– Dolnośląskiego Urzędu Wojewódzkiego we Wrocławiu Delegatura w Jeleniej Górze, 58-506 Jelenia Góra, ul. Wiejska 29, tel. 0-75/764-72-99,
– Dolnośląskiego Urzędu Wojewódzkiego we Wrocławiu Delegatura w Legnicy, 59-220 Legnica, ul. F. Skarbka 3, tel. 0-76/856-08-00 w. 401,
– Dolnośląskiego Urzędu Wojewódzkiego we Wrocławiu Delegatura w Wałbrzychu, 58-300 Wałbrzych, ul. Słowackiego 23a–24, tel. 0-74/849-40-70,
2) w przypadku prenumeraty, na podstawie nadesłanego zamówienia w Dolnośląskim Urzędzie Wojewódzkim we Wrocławiu – Zakładzie Obsługi Urzędu, 50-951 Wrocław, pl. Powstańców Warszawy 1, tel. 0-71/340-62-02.

Zbiory Dziennika Urzędowego wraz ze skorowidzami wyłożone są do powszechnego wglądu w Bibliotece Urzędowej Dolnośląskiego Urzędu Wojewódzkiego we Wrocławiu, pl. Powstańców Warszawy 1, 50-951 Wrocław, tel. 0-71/340-62-54. Treść wydawanych dzienników dostępna jest w Internecie na stronie: http://www.duw.pl

Wydawca: Wojewoda Dolnośląski
Redakcja: Wydział Nadzoru i Kontroli Dolnośląskiego Urzędu Wojewódzkiego,
Redakcja Dziennika Urzędowego Województwa Dolnośląskiego, 50-951 Wrocław, pl. Powstańców Warszawy 1,
tel. 0-71/340-66-21, e-mail a.augustynowicz@duw.pl
Skład, druk i rozpowszechnianie: Dolnośląski Urząd Wojewódzki we Wrocławiu – Zakład Obsługi Urzędu, 50-951 Wrocław, pl. Powstańców Warszawy 1
Dystrybucja: tel. 0-71/340-62-02, e-mail a.kun@duw.pl

Tłoczono z polecenia Wojewody Dolnośląskiego
w Dolnośląskim Urzędzie Wojewódzkim we Wrocławiu – Zakładzie Obsługi Urzędu
50-951 Wrocław, pl. Powstańców Warszawy 1

nakład 45 egz. PL ISSN 0239-8362 **Cena: 36,14 zł** (w tym 7% VAT)
na CD **21,55 zł** (w tym 7% VAT)